

**TRAMELAN**

**COMPTES 2019**

1 RAPPORT.....	4
2 DONNÉES PRINCIPALES .....	14
2.1 Vue d'ensemble .....	14
2.2 Autofinancement / Résultat du financement.....	15
2.3 Présentation échelonnée des résultats .....	16
2.3.1 Compte Global.....	16
2.3.2 Compte Général .....	17
2.3.3 Alimentation en eau .....	18
2.3.4 Gestion des déchets .....	19
2.3.5 STEP + eaux usées.....	20
3 BILAN.....	21
4 FONCTIONS.....	22
4.1 Comptes de résultats.....	22
4.1.1 Commentaire .....	24
4.2 Comptes des investissements.....	32
5 Groupes de matières .....	33
5.1 Compte de résultats.....	33
5.2 Compte des investissements.....	34
6 TABLEAU DES FLUX DE TRÉSORERIE .....	35
7 INDICATEURS FINANCIERS.....	38
7.1 Compte global.....	46
7.2 Compte général .....	47
7.3 Financement spécial «alimentation en eau» .....	47
7.4 Financement spécial «traitement des eaux usées» .....	48
7.5 Financement spécial «gestion des déchets».....	48
8 PROPOSITION DE L'EXÉCUTIF .....	49
9 RAPPORT SUCCINCT.....	51
10 APPROBATION DES COMPTES ANNUELS .....	52

11 Annexe.....	53
11.1 Règles.....	53
11.1.1 Règles applicables à la présentation des comptes: .....	53
11.1.2 Evaluation du patrimoine financier:.....	53
11.1.3 Evaluation du patrimoine administratif:.....	54
11.1.4 Limites d'inscription à l'actif: .....	54
11.1.5 Patrimoine administratif existant:.....	54
11.2 Bases des comptes annuels.....	55
11.3 Etat des capitaux propres .....	56
11.4 Tableau des provisions.....	58
11.5 Tableau des participations.....	59
11.6 Tableau des garanties .....	60
11.7 Tableau des immobilisations .....	61
11.8 Contrôle des crédits.....	64
11.8.1 Crédits d'engagement en vue d'investissements .....	64
11.8.2 Crédits supplémentaires .....	67
11.8.3 Crédits supplémentaires .....	68
11.9 Autres indications importantes .....	76
12 DÉTAILS CONCERNANT LES COMPTES.....	77
12.1 Récapitulation détaillée du compte de résultat.....	78
12.2 Aperçu du compte de résultat selon les groupes de matières .....	134
12.3 Compte de résultat selon les groupes de matières (2 positions) .....	146
12.4 Récapitulation détaillée du compte d'investissements .....	148
12.5 Immobilisations .....	159
12.6 Aperçu du bilan 2019.....	173

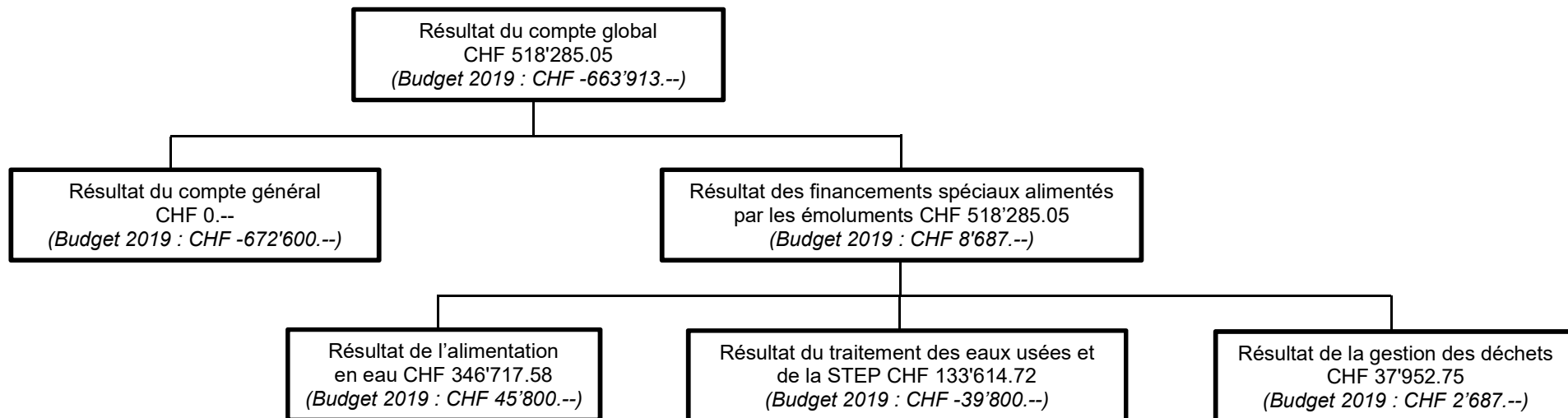
# 1 RAPPORT

Les comptes communaux 2019 ont été établis pour la quatrième fois selon le « modèle de compte harmonisé » MCH2 du canton de Berne au moyen du logiciel informatique Pro Concept ERP de la société Solvaxis à Sonceboz. Le responsable de l'administration des finances est M. Raphaël Chappuis, en fonction depuis le 1<sup>er</sup> mars 2014.

Le budget 2019, qui prévoyait un déficit du compte global de CHF 663'913.--, dont CHF 672'600.-- du compte général, a été adopté par le Conseil général le 12 novembre 2018 avec les taux et montants mentionnés ci-après :

Quotité d'impôts	1,94
Taxe immobilière	1,30 ‰
Taxe d'exemption du service de défense	4 % de l'impôt cantonal, au minimum CHF 0.-- et au maximum CHF 450.--.
Taxe sur l'eau potable	Taxe annuelle de base de CHF 44.-- par unité locative, plus CHF 2.40 par m3 d'eau consommée
Taxe d'épuration	Taxe annuelle de base de CHF 45.-- par unité locative, plus CHF 1.70 par m3 d'eaux usées
Taxe des déchets	CHF 210.-- par ménage et CHF 105.-- pour les personnes seules

L'exercice 2019 boucle de la manière suivante :



### Résultat du compte global

Le compte global se solde par un excédent de revenus de CHF 518'285.05 alors que le budget prévoyait une perte de CHF 663'913.--. Cela représente une amélioration de CHF 1'182'198.05.

### Résultat du compte général

Après comptabilisation des amortissements supplémentaires de CHF 711.46 inhérents au système, le compte général est équilibré. Le budget prévoyait un excédent de charges de CHF 672'600.--.

Les éléments importants qui ont influencé positivement les comptes 2019 peuvent se résumer de la manière suivante :

- L'impôt sur le revenu des personnes physiques a dépassé son objectif en 2019 avec un montant de CHF 8'071'900.-- alors que le budget prévoyait CHF 7'800'000.--, soit une amélioration de CHF 271'900.-- (+ 3.50 %). En 2018, cet impôt s'est monté à CHF 8'331'700.--.
- L'impôt sur la fortune des personnes physiques est supérieur de CHF 70'500.--. Les comptes bouclent avec un solde de CHF 510'500.-- et le budget prévoyait CHF 440'000.--.
- Les rappels d'impôts sur le revenu et amendes ont rapporté CHF 142'000.--.
- L'impôt sur le bénéfice des personnes morales est aussi supérieur de CHF 405'500.-- (+ 115 %) par rapport au budget. Il était prévu un montant de CHF 350'000.-- et les comptes affichent un solde de CHF 755'500.--.
- Les impôts sur les gains immobiliers, les taxes immobilières et les successions et donations sont supérieurs de CHF 220'800.-- par rapport au budget 2019.
- Les intérêts sur dettes à moyen et long sont inférieurs de quelque CHF 73'500.-- par rapport au budget.
- La part communale aux prestations complémentaires a coûté 1'001'100.-- alors que le budget était de CHF 1'070'200.--, soit une amélioration de CHF 69'100.--.
- Le bonus sur l'estimation quote-part 2018 du décompte OS dégage un excédent de revenu de CHF 232'900.--.
- L'achat d'énergie à la SACEN a coûté près de CHF 35'000.-- de moins par rapport au budget.
- La dissolution de la provision de la correction pour la péréquation financière, désormais interdite de constituer, a engendré un revenu de CHF 204'000.--.
- Les amortissements dans le compte général sont inférieurs de CHF 285'000.-- par rapport au budget. Le montant des amortissements dépend des investissements terminés.
- Plusieurs comptes de charges dont les budgets n'ont pas totalement été dépensés.

Ainsi que les principaux éléments qui influencé négativement les comptes 2019 :

- Alors qu'il est initialement prévu de prélever dans les fonds respectifs le 100 % des charges d'entretien 2019, il n'a pas été nécessaire, cette année, de prélever dans ces fonds. Cela représente ainsi une diminution de revenus de CHF 698'000.--.
- La commune a touché quelque CHF 421'300.-- de moins à la péréquation financière par rapport aux prévisions estimées. Sur un budget de CHF 1'872'400.--, les comptes 2019 ont dévoilé une somme de CHF 1'451'100.--.
- Initialement prévu dans les comptes d'investissement, du mobilier pour l'école primaire a été passé en crédit supplémentaire pour un montant de CHF 29'400.--. (limite d'inscription au bilan étant à CHF 30'000.--)
- Les dédommagements au canton pour l'école secondaire (part des salaires des enseignants) sont supérieurs de CHF 90'800.-- par rapport au budget.
- Le remplacement du lift monte-escaliers pour handicapés à l'école de la Printanière grève le compte de CHF 55'500.--.
- L'assainissement de la cheminée à la rue du Pont 21 péjore les comptes de quelque CHF 27'000.--.
- Une provision de CHF 40'000.-- a été constituée pour faire face aux dégâts survenus à la patinoire le 24 décembre 2019.

- L'apport de personnel de la commune de Tavannes pour soutenir le service social a engendré des coûts supplémentaires de CHF 37'900.--.
- Malgré un hiver plutôt doux en 2019, le service hivernal dépasse néanmoins le budget de quelque CHF 75'000.--. Les comptes clôturent avec un montant de CHF 415'000.--.
- Le curage de l'étang de la Marnière devant être comptabilisé dans le compte de résultat a coûté, en 2019, près de CHF 70'000.--.
- Les revenus engendrés par l'exploitation de la carrière ont dégagé des revenus inférieurs de près 50 % par rapport au budget. Il a été facturé un montant de CHF 90'000.-- alors que le budget prévoyait CHF 170'000.--.
- Les revenus de l'impôt à la source ont rapporté CHF 122'700.-- alors que le budget faisait apparaître un montant de CHF 190'000.--, soit une diminution de CHF 67'300.--.

#### Charges de personnel

Les charges de personnel sont inférieures de CHF 19'500.-- par rapport au budget. Elles se montent à CHF 5'461'000.-- alors que le budget était de CHF 5'480'500.--. Elles sont supérieures toutefois de CHF 28'000.-- par rapport aux comptes 2018.

Cette diminution s'explique notamment par le remboursement d'APG de personnes malades ou accidentées.

Cependant, pour assurer la sécurité continue des bassins, il a fallu procéder à l'engagement de nouveaux auxiliaires à la piscine. Ceci explique le dépassement du budget de CHF 26'000.--.

Pour pallier à l'absence de différentes personnes aux STT, l'engagement d'une personne supplémentaire, parfois même à double pendant un certain laps de temps, a été nécessaire. C'est la raison pour laquelle on remarque une augmentation des salaires de CHF 37'000.-- dans la fonctions des routes communales.

#### Charges de biens et services

Les charges de biens et services clôturent avec un montant de CHF 8'001'000.--, soit CHF 261'400.-- de plus que le budget, CHF 7'739'600.--. Ils sont très proches des comptes 2018 (CHF 7'988'700.--). Cette différence s'explique notamment par un montant de CHF 326'200.-- concernant le stand de tir du Château qui a dû être ramené dans le compte de résultat alors qu'il était initialement comptabilisé dans le compte des investissements (aucune plus-value).

Dans cette partie de fonction (31), il y a plusieurs dépassements de budget de plus de CHF 5'000.-- qui sont expliqués dans le tableau des crédits additionnels, page 68. Ils sont aussi compensés par des comptes en 2019 dont l'entier du budget n'a pas été totalement dépensé, comme par exemple :

- Maintenance informatique dans la fonction 0220 (- CHF 33'300.--)
- Remboursements des frais de transports dans la fonction 2120 (- CHF 11'200.--)
- Eclairage public dans la fonction 6150 (- CHF 14'500.--)
- Entretien de machines, appareils, véhicules et outils dans la fonction 6150 (- CHF 10'200.--)
- Achat d'eau au SEF dans la fonction 7101 (- CHF 155'500.--)
- Entretien du réseau dans la fonction 7101 (- CHF 54'400.--)
- Entretien des installations dans la fonction 7202 (- CHF 34'500.--)
- Promotion touristique dans la fonction 8400 (- CHF 13'400.--)
- Pertes sur créances, impôts périodiques dans la fonction 9100 (- CHF 44'200.--)

### Amortissements

Le patrimoine administratif existant a été repris à sa valeur comptable au 1<sup>er</sup> janvier 2016, au moment de l'introduction du MCH2, et se monte à CHF 7'909'043.-- Il doit être amorti dans un délai de 12 ans, à raison de CHF 659'086.70 par année.

Les amortissements ordinaires du compte global depuis 2016, comptabilisés en fonction de la durée d'utilisation, se montent à CHF 270'222.18, contre CHF 577'322.-- selon budget (à relever que les amortissements concernant le compte général ont été budgétés en bloc sous la tâche 9901 / amortissement du patrimoine administratif existant, alors que l'enregistrement de ces amortissements a été fait sous les tâches correspondantes). Cette différence s'explique par le fait qu'il y a eu moins d'investissements non terminés, d'où une diminution des amortissements. Un montant de CHF 23'900.--, selon les règles MCH1 encore, est amorti pour la forêt également.

Des amortissements supplémentaires inhérents au système (art. 84 OCo) sont comptabilisés lorsque le compte général enregistre un excédent de revenus et que les amortissements ordinaires sont inférieurs aux investissements nets. En 2016, CHF 903'150.10 d'amortissements supplémentaires inhérents au système avaient dû être comptabilisés. En 2017, il n'y a pas eu d'amortissements supplémentaires. En 2018 par contre, il a fallu procéder à un amortissement supplémentaire de CHF 124'798.10 et un en 2019 de CHF 711.46.

### Intérêts passifs

A titre de comparaison, au 31 décembre 2014, les dettes à moyen et à long terme, pour la commune de Tramelan, se montaient à CHF 10'068'100.--. Les intérêts passifs se sont élevés à CHF 219'000.--. En 2019, les mêmes dettes étaient de CHF 11'073'800.--. Il a été payé un intérêt de CHF 131'500.--. Toujours calculés avec une marge de sécurité à l'élaboration du budget, on constate que les intérêts à moyen et long termes sont inférieurs de quelque CHF 73'500.-- par rapport au budget.

Il n'a pas été nécessaire de recourir à l'emprunt à court terme.

### Attribution aux financements spéciaux

Pas de remarques particulières, les comptes et le budget correspondent. Les sommes facturées pour les taxes de raccordements ont été attribuées au « financement spécial – maintien de la valeur ».

### Dédommagement au canton

Un montant supplémentaire de CHF 90'800.-- a dû être payé au canton comme participation aux salaires du corps enseignant de l'école secondaire. Il a été calculé avec un budget de 0.378 UTP (unités à temps plein) pour les mesures pédagogiques particulières alors que le décompte final mentionnait 1.47 UTP ce qui explique une telle différence.

A contrario, les comptes affichent une amélioration par rapport au budget de CHF 32'000.-- pour la participation aux salaires du corps enseignant de l'école primaire.

CHF 35'500.-- de plus ont été comptabilisés pour la part communale à l'aide sociale 2019. Il s'agit ici d'un montant estimé, le décompte final du canton étant établi l'année suivante.



Au final, la fonction (361) dédommagements à des collectivités publiques aura nécessité près de CHF 80'000.-- de plus que le budget (CHF 5'253'200.--) avec des comptes 2019 pour un montant de CHF 5'331'500.--.

#### Subvention au canton

La part communale aux prestations complémentaires est inférieure au budget de CHF 69'000.--. Elle se monte à CHF 1'001'100.--. La part communale aux transports publics, quant à elle, est aussi inférieure de quelque CHF 14'000.-- et clôture avec un montant de CHF 383'700.--.

#### Prestations de soutien – aide matérielle

Les dépenses brutes pour l'aide matérielle dans l'aide sociale se montent à CHF 3'529'000.-- alors que le budget prévoyait un montant de CHF 3'300'000, soit une augmentation de CHF 229'000. Ce montant est remboursé par le canton par le biais de la compensation des charges. A titre de comparaison, ce montant était de CHF 2'600'000.-- en 2015.

#### Attribution aux préfinancements des capitaux propres

Il est constaté un excédent de charges de la fonction 9631 (domaines) de CHF 2'100.-- alors qu'il était prévu dans le budget un bénéfice de CHF 16'600.--.

Une attribution supplémentaire de CHF 69'400.-- a été mise dans le fonds du maintien de la valeur du réseau électrique. Celle-ci correspond au décompte définitif 2018 de la SACEN qui a dû nous rembourser cette somme eu égard aux avances que nous effectuons durant l'année.

#### Imputations internes

Les imputations internes consistent en une ventilation des charges de personnel, des charges pour des biens, services et marchandises, des intérêts et des loyers ainsi que des recettes entre les différentes fonctions, afin de pouvoir apprécier de cas en cas si ces dernières sont accomplies de manière efficiente.

#### Commentaires de l'évolution des impôts

Ils sont mentionnés, pour la majorité, dans les faits marquants. Par rapport au budget de CHF 10'124'500.--, les revenus fiscaux sont supérieurs de CHF 1'113'600.-- et bouclent avec des recettes de CHF 11'238'100.--.

#### Investissements

Les investissements nets 2019 se montent à CHF 1'811'283.20. En consultant le budget 2019, on remarque que les dépenses brutes projetées étaient de CHF 8'904'000.--.

En 2019, 11 décomptes définitifs ont été présentés.

## Bilan

### *Actif*

Durant l'année sous revue, les disponibilités et placements à court terme ont augmenté de CHF 1'511'000.-- et se montent à CHF 5'906'000.--.

Les créances résultant de livraisons et de prestations en faveur de tiers ont diminué de CHF 28'000.-- par rapport au 1<sup>er</sup> janvier 2019. Elles se montent à CHF 1'980'000.--.

Les créances fiscales ont diminué de quelque CHF 160'000.-- et présentent un solde de CHF 3'848'000.--.

Le canton, concernant la répartition des charges OS, est redevable d'un montant de CHF 350'000.--. Les actifs de régularisation ont été splittés en différents comptes eu égard aux groupes de matières auxquels ils sont associés.

Les stocks sont mis à jour selon une fiche reçu des services. Le stock de bois a été ramené à zéro depuis la création de ValForêt SA.

Les prêts sans intérêts octroyés ont été remboursés conformément aux dispositions. Un nouveau prêt de CHF 15'000.-- a été octroyé en 2019.

Avec le MCH2, les achats et les ventes du patrimoine financier, ainsi que les investissements s'y rapportant, ne passent plus par le compte des investissements. Ils sont directement comptabilisés au bilan. On remarque une augmentation au bilan, compte 10840, pour la rénovation du Crêt-Georges 16.

Le patrimoine administratif est de CHF 17'316'105.57. Avec le MCH2, les montants amortis se trouvent dorénavant dans les comptes au bilan « xxxx.9x » appelés amortissements pour les immobilisations corporelles ou rectifications pour les immobilisations incorporelles. L'augmentation de CHF 858'100.-- correspond aux investissements nets reportés au bilan, moins les amortissements effectués.

## *Passif*

Les engagements courants ont augmenté de CHF 90'000.-- par rapport au 1<sup>er</sup> janvier 2019 et se montent à CHF 1'391'000.--.

Les comptes courants avec des tiers se montent à CHF 110'235.--. Il s'agit de ce que doit la commune, au 31.12.2019, à la fondation Gobat pour la Paix.

Le compte 20103.01 a été créé en 2019. Dans le but d'avoir une meilleure lisibilité du bilan, les remboursements d'engagements financiers à long terme devant être remboursés dans l'année N+1 sont déplacés sous la rubrique « 201 engagements financier à court terme ». Concrètement donc, le remboursement d'un emprunt de CHF 1'000'000.-- qui devra s'opérer en 2020 est mis dans ce compte.

La provision pour les heures supplémentaire et vacances a été revue un peu à la hausse de CHF 9'500.-- et se porte à CHF 117'000.--.

Ayant reçu un courrier de l'OACOT au cours de l'année 2019, il n'est pas autorisé de constituer une provision pour la péréquation financière. Ainsi, la provision de CHF 204'000.--, qui avait été créée au 31 décembre 2018, a donc été dissoute sans en constituer une nouvelle au 31 décembre 2019.

Dans les engagements financiers à long terme figure un montant de CHF 744'000.--. Il s'agit des souscripteurs photovoltaïques. Les autres dettes à long terme se montent à CHF 10'073'800.--. La dette communale soumise à intérêt a diminué de CHF 1'050'000.-- en 2019 par rapport à 2018. Les amortissements des prêts LIM se sont effectués conformément aux dispositions prévues, l'amortissement s'est élevé à CHF 132'100.--.

La fonction du service du feu réalise un bénéfice de CHF 48'300.--. Une attribution nette de CHF 218'800.-- a été faite pour le service électrique. Il n'y pas de changement pour le fonds de la culture et du patrimoine et celui des pâturages et des bâtiments ruraux a enregistré une perte de CHF 2'100.--.

Les attributions aux financements spéciaux destinés à l'entretien du patrimoine ont été effectuées sur les bases réglementaires. Aucun prélèvement n'a été comptabilisé sur ces fonds en 2019. Le financement spécial destiné à la promotion économique a été porté à CHF 1'279'500.--.

Le montant de l'amortissement supplémentaire de CHF 711.46 a été porté à la réserve de politique financière.

La fortune nette au 31.12.2019 s'élève à CHF 3'063'290.28, inchangée depuis 2016.

### Crédits supplémentaires

Total: CHF 2'486'620.06

dont:

dépenses liées: CHF 2'066'543.35

dépenses de la compétence du CC: CHF 460'369.15

dépenses à arrêter: CHF

Financements spéciaux (domaines financés par des émoluments)  
(Art. 30, lit. b ODGFCo)

<b>FS Alimentation en eau</b>	<b>Exercice 2019</b>	<b>Budget 2019</b>
Résultat	346'717.58	45'800.00
Patrimoine administratif	1'393'210.10	
Montant du maintien de la valeur	2'140'136.63	
Etat du FS	1'504'548.00	

<b>FS Gestion des déchets</b>	Exercice 2019	Budget 2019
Résultat	37'952.75	2'687.00
Patrimoine administratif	93'031.35	
Etat du FS	446'860.32	

FS STEP et eaux usées	Exercice 2019	Budget 2019
Résultat	133'614.72	-39'800.00
Patrimoine administratif	1'330'726.70	
Montant du maintien de la valeur	6'979'896.95	
Etat du FS	1'068'759.41	

## 2 DONNÉES PRINCIPALES

### 2.1 Vue d'ensemble

		Exercice 2019	Budget 2019	Exercice 2018
Résultat annuel CR, compte global (GM90)	90	518'285.05	-663'913.00	-16'436.51
Résultat annuel CR, compte général (GM900)	900	0.00	-672'600.00	0.00
Résultat annuel, financements spéciaux selon législation (GM901)	901	518'285.05	8'687.00	-16'436.51
Revenu de l'impôt des personnes physiques (GM400)	400	9'036'932.65	8'685'000.00	9'237'244.38
Revenu de l'impôt des personnes morales (GM401)	401	1'011'507.20	495'000.00	658'507.05
Taxe immobilière (GM4021)	4021	706'795.90	643'500.00	702'876.20
Investissements nets (GM 5./.6)	5 ./ 6	1'811'283.20	0.00	1'827'395.15
Total du patrimoine financier	10	27'884'187.51		26'659'681.92
Total du patrimoine administratif du compte global	14	17'316'105.57		16'458'031.25
Total du patrimoine administratif du compte général				
Total du patrimoine administratif des financements spéciaux				
Capitaux de tiers	20	14'347'909.43		14'716'093.02
Capitaux propres	29	30'852'383.65		28'401'620.15
Réserves	294	969'293.37		968'581.91
Excédent/découvert du bilan	299	3'063'290.28		3'063'290.28

## 2.2 Autofinancement / Résultat du financement

			Exercice 2019	Budget 2019	Exercice 2018
Résultat du compte global	90		518'285.05	-663'913.00	-16'436.51
Amortissement du patrimoine administratif	33	+	953'208.88	1'261'539.00	914'157.08
Attributions aux fonds et financements spéciaux	35	+	1'256'378.66	1'021'700.00	1'149'480.00
Prélèvements sur les fonds et financements spéciaux	45	-	-41'590.70	-98'206.00	-50'319.54
Rectifications, prêts du patrimoine administratif	364	+	0.00	0.00	0.00
Rectifications, participations du patrimoine administratif	365	+	0.00	0.00	0.00
Amortissements, subventions d'investissement	366	+	0.00	0.00	0.00
Attributions aux capitaux propres	389	+	813'220.46	767'021.00	899'325.11
Revalorisation du patrimoine financier	4490	-	0.00	0.00	0.00
Prélèvements sur les capitaux propres	489	-	-95'529.97	-689'500.00	-92'389.20
<b>Autofinancement</b>			<b>3'403'972.38</b>	<b>1'598'641.00</b>	<b>2'803'816.94</b>
<b>Investissements nets</b>					
Dépenses d'investissement	5		1'916'050.95	0.00	1'870'753.50
Recettes d'investissement	6		104'767.75	0.00	43'358.35
<b>Investissements nets</b>			<b>1'811'283.20</b>	<b>0.00</b>	<b>1'827'395.15</b>
<b>Résultat du financement</b>			<b>1'592'689.18</b>	<b>1'598'641.00</b>	<b>976'421.79</b>

## 2.3 Présentation échelonnée des résultats

### 2.3.1 Compte Global

	Exercice 2019	Budget 2019	Exercice 2018
<b>Charges d'exploitation</b>			
30 Charges de personnel	5'460'948.15	5'480'450.00	5'433'148.97
31 Charges de biens et services et autres charges d'exploitation	8'001'080.44	7'739'609.00	7'988'743.78
33 Amortissements du patrimoine administratif	953'208.88	1'261'539.00	914'157.08
35 Attributions aux fonds et financements spéciaux	1'256'378.66	1'021'700.00	1'149'480.00
36 Charges de transfert	12'120'165.36	12'216'200.00	12'327'573.96
37 Subventions à redistribuer	164'438.60	155'000.00	162'740.40
<b>Total des charges d'exploitation</b>	<b>27'956'220.09</b>	<b>27'874'498.00</b>	<b>27'975'844.19</b>
<b>Revenus d'exploitation</b>			
40 Revenus fiscaux	11'238'116.50	10'124'500.00	11'118'654.78
41 Revenus régaliens et de concessions	-	-	-
42 Taxes	9'842'763.13	9'479'000.00	9'865'884.09
43 Revenus divers	9'897.50	8'700.00	-104'064.80
45 Prélèvements sur les fonds et financements spéciaux	41'590.70	98'206.00	50'319.54
46 Revenus de transfert	7'200'391.61	6'841'300.00	7'113'922.71
47 Subventions à redistribuer	164'438.60	155'000.00	162'740.40
<b>Total des revenus d'exploitation</b>	<b>28'497'198.04</b>	<b>26'706'706.00</b>	<b>28'207'456.72</b>
<b>RÉSULTAT DE L'ACTIVITÉ D'EXPLOITATION</b>	<b>540'977.95</b>	<b>-1'167'792.00</b>	<b>231'612.53</b>
34 Charges financières	408'142.72	485'000.00	549'698.50
44 Revenus financiers	1'103'140.31	1'066'400.00	1'108'585.37
<b>RÉSULTAT PROVENANT DE FINANCEMENTS</b>	<b>694'997.59</b>	<b>581'400.00</b>	<b>558'886.87</b>
<b>RÉSULTAT OPÉRATIONNEL</b>	<b>1'235'975.54</b>	<b>-586'392.00</b>	<b>790'499.40</b>
38 Charges extraordinaires	813'220.46	767'021.00	899'325.11
48 Revenus extraordinaires	95'529.97	689'500.00	92'389.20
<b>RÉSULTAT EXTRAORDINAIRE</b>	<b>-717'690.49</b>	<b>-77'521.00</b>	<b>-806'935.91</b>
<b>RÉSULTAT TOTAL, COMPTE DE RÉSULTATS</b>	<b>518'285.05</b>	<b>-663'913.00</b>	<b>-16'436.51</b>



## 2.3.2 Compte Général

	Exercice 2019	Budget 2019	Exercice 2018
<b>Charges d'exploitation</b>			
30 Charges de personnel	4'572'077.40	4'568'050.00	4'585'522.59
31 Charges de biens et services et autres charges d'exploitation	7'011'154.48	6'398'309.00	6'620'365.69
33 Amortissements du patrimoine administratif	909'104.53	1'191'931.00	877'687.08
35 Attributions aux fonds et financements spéciaux	48'274.66	-	-
36 Charges de transfert	11'772'275.32	11'817'700.00	11'966'377.75
37 Subventions à redistribuer	164'438.60	155'000.00	162'740.40
<b>Total des charges d'exploitation</b>	<b>24'477'324.99</b>	<b>24'130'990.00</b>	<b>24'212'693.51</b>
<b>Revenus d'exploitation</b>			
40 Revenus fiscaux	11'238'116.50	10'124'500.00	11'118'654.78
41 Revenus régaliens et de concessions	-	-	-
42 Taxes	5'903'384.36	5'810'500.00	6'332'738.68
43 Revenus divers	9'897.50	8'700.00	-104'064.80
45 Prélèvements sur les fonds et financements spéciaux	-	31'111.00	16'363.19
46 Revenus de transfert	7'200'391.61	6'841'300.00	6'942'787.16
47 Subventions à redistribuer	164'438.60	155'000.00	162'740.40
<b>Total des revenus d'exploitation</b>	<b>24'516'228.57</b>	<b>22'971'111.00</b>	<b>24'469'219.41</b>
<b>RÉSULTAT DE L'ACTIVITÉ D'EXPLOITATION</b>	<b>38'903.58</b>	<b>-1'159'879.00</b>	<b>256'525.90</b>
34 Charges financières	383'353.40	460'800.00	517'475.36
44 Revenus financiers	1'062'140.31	1'025'600.00	1'067'885.37
<b>RÉSULTAT PROVENANT DE FINANCEMENTS</b>	<b>678'786.91</b>	<b>564'800.00</b>	<b>550'410.01</b>
<b>RÉSULTAT OPÉRATIONNEL</b>	<b>717'690.49</b>	<b>-595'079.00</b>	<b>806'935.91</b>
38 Charges extraordinaires	813'220.46	767'021.00	899'325.11
48 Revenus extraordinaires	95'529.97	689'500.00	92'389.20
<b>RÉSULTAT EXTRAORDINAIRE</b>	<b>-717'690.49</b>	<b>-77'521.00</b>	<b>-806'935.91</b>
<b>RÉSULTAT TOTAL, COMPTE DE RÉSULTATS</b>	<b>0.00</b>	<b>-672'600.00</b>	<b>0.00</b>

### 2.3.3 Alimentation en eau

	Exercice 2019	Budget 2019	Exercice 2018
<b>Charges d'exploitation</b>			
30 Charges de personnel	407'604.73	397'800.00	395'351.45
31 Charges de biens et services et autres charges d'exploitation	492'315.66	768'900.00	735'259.34
33 Amortissements du patrimoine administratif	10'427.90	34'118.00	10'427.90
35 Attributions aux fonds et financements spéciaux	564'122.50	496'100.00	536'602.50
36 Charges de transfert	31'768.21	32'900.00	28'705.65
37 Subventions à redistribuer	-	-	-
<b>Total des charges d'exploitation</b>	<b>1'506'239.00</b>	<b>1'729'818.00</b>	<b>1'706'346.84</b>
<b>Revenus d'exploitation</b>			
40 Revenus fiscaux	-	-	-
41 Revenus régaliens et de concessions	-	-	-
42 Taxes	1'845'188.93	1'740'700.00	1'822'450.69
43 Revenus divers	-	-	-
45 Prélèvements sur les fonds et financements spéciaux	10'427.90	34'118.00	10'427.90
46 Revenus de transfert	-	-	-
47 Subventions à redistribuer	-	-	-
<b>Total des revenus d'exploitation</b>	<b>1'855'616.83</b>	<b>1'774'818.00</b>	<b>1'832'878.59</b>
<b>RÉSULTAT DE L'ACTIVITÉ D'EXPLOITATION</b>	<b>349'377.83</b>	<b>45'000.00</b>	<b>126'531.75</b>
34 Charges financières	12'260.25	7'200.00	10'375.45
44 Revenus financiers	9'600.00	8'000.00	8'100.00
<b>RÉSULTAT PROVENANT DE FINANCEMENTS</b>	<b>-2'660.25</b>	<b>800.00</b>	<b>-2'275.45</b>
<b>RÉSULTAT OPÉRATIONNEL</b>	<b>346'717.58</b>	<b>45'800.00</b>	<b>124'256.30</b>
38 Charges extraordinaires	-	-	-
48 Revenus extraordinaires	-	-	-
<b>RÉSULTAT EXTRAORDINAIRE</b>	<b>0.00</b>	<b>0.00</b>	<b>0.00</b>
<b>RÉSULTAT TOTAL, COMPTE DE RÉSULTATS</b>	<b>346'717.58</b>	<b>45'800.00</b>	<b>124'256.30</b>

### 2.3.4 Gestion des déchets

	Exercice 2019	Budget 2019	Exercice 2018
<b>Charges d'exploitation</b>			
30 Charges de personnel	116'214.06	131'700.00	80'079.23
31 Charges de biens et services et autres charges d'exploitation	241'417.82	236'300.00	257'881.84
33 Amortissements du patrimoine administratif	2'513.65	2'513.00	2'513.65
35 Attributions aux fonds et financements spéciaux	-	-	-
36 Charges de transfert	64'470.35	65'700.00	63'668.44
37 Subventions à redistribuer	-	-	-
<b>Total des charges d'exploitation</b>	<b>424'615.88</b>	<b>436'213.00</b>	<b>404'143.16</b>
<b>Revenus d'exploitation</b>			
40 Revenus fiscaux	-	-	-
41 Revenus régaliens et de concessions	-	-	-
42 Taxes	463'387.30	444'700.00	347'045.56
43 Revenus divers	-	-	-
45 Prélèvements sur les fonds et financements spéciaux	-	-	-
46 Revenus de transfert	-	-	-
47 Subventions à redistribuer	-	-	-
<b>Total des revenus d'exploitation</b>	<b>463'387.30</b>	<b>444'700.00</b>	<b>347'045.56</b>
<b>RÉSULTAT DE L'ACTIVITÉ D'EXPLOITATION</b>	<b>38'771.42</b>	<b>8'487.00</b>	<b>-57'097.60</b>
34 Charges financières	818.67	5'800.00	6'031.36
44 Revenus financiers	-	-	-
<b>RÉSULTAT PROVENANT DE FINANCEMENTS</b>	<b>-818.67</b>	<b>-5'800.00</b>	<b>-6'031.36</b>
<b>RÉSULTAT OPÉRATIONNEL</b>	<b>37'952.75</b>	<b>2'687.00</b>	<b>-63'128.96</b>
38 Charges extraordinaires	-	-	-
48 Revenus extraordinaires	-	-	-
<b>RÉSULTAT EXTRAORDINAIRE</b>	<b>0.00</b>	<b>0.00</b>	<b>0.00</b>
<b>RÉSULTAT TOTAL, COMPTE DE RÉSULTATS</b>	<b>37'952.75</b>	<b>2'687.00</b>	<b>-63'128.96</b>

### 2.3.5 STEP + eaux usées

	Exercice 2019	Budget 2019	Exercice 2018
<b>Charges d'exploitation</b>			
30 Charges de personnel	365'051.96	382'900.00	372'195.70
31 Charges de biens et services et autres charges d'exploitation	256'192.48	336'100.00	375'236.91
33 Amortissements du patrimoine administratif	31'162.80	32'977.00	23'528.45
35 Attributions aux fonds et financements spéciaux	643'981.50	525'600.00	612'877.50
36 Charges de transfert	251'651.48	299'900.00	268'822.12
37 Subventions à redistribuer	-	-	-
<b>Total des charges d'exploitation</b>	<b>1'548'040.22</b>	<b>1'577'477.00</b>	<b>1'652'660.68</b>
<b>Revenus d'exploitation</b>			
40 Revenus fiscaux	-	-	-
41 Revenus régaliens et de concessions	-	-	-
42 Taxes	1'630'802.54	1'483'100.00	1'363'649.16
43 Revenus divers	-	-	-
45 Prélèvements sur les fonds et financements spéciaux	31'162.80	32'977.00	23'528.45
46 Revenus de transfert	-	-	171'135.55
47 Subventions à redistribuer	-	-	-
<b>Total des revenus d'exploitation</b>	<b>1'661'965.34</b>	<b>1'516'077.00</b>	<b>1'558'313.16</b>
<b>RÉSULTAT DE L'ACTIVITÉ D'EXPLOITATION</b>	<b>113'925.12</b>	<b>-61'400.00</b>	<b>-94'347.52</b>
34 Charges financières	11'710.40	11'200.00	15'816.33
44 Revenus financiers	31'400.00	32'800.00	32'600.00
<b>RÉSULTAT PROVENANT DE FINANCEMENTS</b>	<b>19'689.60</b>	<b>21'600.00</b>	<b>16'783.67</b>
<b>RÉSULTAT OPÉRATIONNEL</b>	<b>133'614.72</b>	<b>-39'800.00</b>	<b>-77'563.85</b>
38 Charges extraordinaires	-	-	-
48 Revenus extraordinaires	-	-	-
<b>RÉSULTAT EXTRAORDINAIRE</b>	<b>0.00</b>	<b>0.00</b>	<b>0.00</b>
<b>RÉSULTAT TOTAL, COMPTE DE RÉSULTATS</b>	<b>133'614.72</b>	<b>-39'800.00</b>	<b>-77'563.85</b>

### 3 BILAN

		Exercice 2019	Exercice 2018
<b>ACTIF</b>			
<b>PATRIMOINE FINANCIER</b>			
100	Disponibilités et placements à court terme	5'906'114.72	4'394'804.42
101	Créances	6'208'194.10	6'536'732.98
102	Placements financiers à court terme	-	-
104	Actifs de régularisation	371'247.04	605'861.62
106	Stocks, fournitures et travaux en cours	312'527.75	355'887.70
107	Placements financiers	2'155'140.40	2'216'660.00
108	Immobilisations corporelles PF	12'930'963.50	12'549'735.20
109	Créances envers les FS et fonds enregistrés comme capitaux de tiers	-	-
	<b>TOTAL DU PATRIMOINE FINANCIER</b>	<b>27'884'187.51</b>	<b>26'659'681.92</b>
<b>PATRIMOINE ADMINISTRATIF</b>			
140	Immobilisations corporelles PA	16'152'360.02	15'357'012.20
142	Immobilisations incorporelles	71'332.55	8'606.05
144	Prêts	-	-
145	Participations, capital social	1'092'413.00	1'092'413.00
146	Subventions d'investissement	-	-
	<b>TOTAL DU PATRIMOINE ADMINISTRATIF</b>	<b>17'316'105.57</b>	<b>16'458'031.25</b>
	<b>ACTIF</b>	<b>45'200'293.08</b>	<b>43'117'713.17</b>
<b>PASSIF</b>			
<b>CAPITAUX DE TIERS</b>			
<b>Capitaux de tiers à court terme</b>			
200	Engagements courants	1'525'706.50	1'353'061.44
201	Engagements financiers à court terme	1'000'000.00	0.00
204	Passifs de régularisation	376'387.93	284'599.58
205	Provisions à court terme	117'138.00	311'655.00
	<b>Total des capitaux de tiers à court terme</b>	<b>3'019'232.43</b>	<b>1'949'316.02</b>
<b>Capitaux de tiers à long terme</b>			
206	Engagements financiers à long terme	10'817'800.00	12'255'900.00
208	Provisions à long terme	-	-
209	Engagements envers les FS et les fonds enregistrés comme capitaux de tiers	510'877.00	510'877.00
	<b>Total des capitaux de tiers à long terme</b>	<b>11'328'677.00</b>	<b>12'766'777.00</b>
	<b>TOTAL DES CAPITAUX DE TIERS</b>	<b>14'347'909.43</b>	<b>14'716'093.02</b>
<b>CAPITAUX PROPRES</b>			
290	Financements spéciaux, engagements (+) et avances (-)	3'199'931.47	2'633'371.76
292	Réserves provenant de l'enveloppe budgétaire	-	-
293	Préfinancements	15'437'677.43	13'554'185.10
294	Réserves	969'293.37	968'581.91
296	Réserve liée à la réévaluation du patrimoine financier	8'182'191.10	8'182'191.10
298	Autres capitaux propres	-	-
299	Excédent/découvert du bilan	3'063'290.28	3'063'290.28
	<b>TOTAL DES CAPITAUX PROPRES</b>	<b>30'852'383.65</b>	<b>28'401'620.15</b>
	<b>PASSIF</b>	<b>45'200'293.08</b>	<b>43'117'713.17</b>

## 4 FONCTIONS

### 4.1 Comptes de résultats

	Exercice 2019		Budget 2019		Exercice 2018	
	Charges	Revenus	Charges	Revenus	Charges	Revenus
0 Administration générale	1'553'756.18	356'401.68	1'541'185.00	400'078.00	1'578'368.14	378'032.62
Charges / Revenus nets	-	1'197'354.50	-	1'141'107.00	-	1'200'335.52
1 Ordre et sécurité publics, défense	1'465'582.58	1'220'882.10	1'173'611.00	893'811.00	1'176'045.07	971'241.34
Charges / Revenus nets	-	244'700.48	-	279'800.00	-	204'803.73
2 Formation	4'100'533.22	246'103.85	4'012'226.00	391'200.00	3'969'100.11	216'847.17
Charges / Revenus nets	-	3'854'429.37	-	3'621'026.00	-	3'752'252.94
3 Culture, sports et loisirs, Eglises	1'777'907.84	391'145.95	1'641'144.00	437'400.00	1'732'270.69	377'545.55
Charges / Revenus nets	-	1'386'761.89	-	1'203'744.00	-	1'354'725.14
4 Santé	31'761.55	9'897.50	52'300.00	8'700.00	55'840.85	9'659.20
Charges / Revenus nets	-	21'864.05	-	43'600.00	-	46'181.65
5 Sécurité sociale	8'931'533.75	5'428'040.89	8'680'800.00	4'916'200.00	8'951'692.21	5'405'414.36
Charges / Revenus nets	-	3'503'492.86	-	3'764'600.00	-	3'546'277.85
6 Transports et télécommunications	2'563'685.75	345'474.99	2'518'896.00	633'000.00	2'339'595.24	390'728.44
Charges / Revenus nets	-	2'218'210.76	-	1'885'896.00	-	1'948'866.80

7	Protection de l'environnement et aménagement du territoire	4'426'140.15	4'083'032.02
	Charges / Revenus nets	-	343'108.13
8	Économie publique	4'344'413.16	4'765'958.06
	Charges / Revenus nets	421'544.90	-
9	Finances et impôts	1'716'002.69	14'064'379.83
	Charges / Revenus nets	12'348'377.14	-

	4'202'024.00	3'854'495.00
	-	347'529.00
	4'260'798.00	4'778'900.00
	518'102.00	-
	2'156'300.00	13'925'500.00
	11'769'200.00	-

	4'262'026.37	3'986'634.45
	-	275'391.92
	4'587'272.61	5'052'070.41
	464'797.80	-
	2'012'927.80	13'876'965.55
	11'864'037.75	-

#### 4.1.1 Commentaire

##### 0 Administration générale

Exercice 2019		Budget 2019		Exercice 2018	
Charges	Revenus	Charges	Revenus	Charges	Revenus
<b>1'553'756.18</b>	<b>356'401.68</b>	<b>1'541'185.00</b>	<b>400'078.00</b>	<b>1'578'368.14</b>	<b>378'032.62</b>
Solde	-	1'197'354.50	-	1'141'107.00	-
					1'200'335.52

Un dépassement de budget de CHF 12'600.-- dans le législatif (0110) est lié au fait que le matériel de vote a été imprimé à deux reprises pour les élections communales de novembre.

Le compte « libre » du conseil municipal (0120) est supérieur de CHF 10'200.-- par rapport au budget et boucle avec un montant de CHF 45'200.--. Les frais liés aux manifestations deviennent toujours plus conséquents. Ils incluent également les dépenses pour la participation de l'exécutif au comptoir à Tramelan.

L'achat de 7 ordinateurs portables pour le Conseil exécutif explique le dépassement de budget de CHF 11'300.-- dans les services généraux (0220).

L'engagement temporaire de deux concierges à l'Hôtel de Ville explique le léger dépassement de budget, CHF 6'600.--, dans les salaires des immeubles administratifs (0290). L'entretien des bâtiments présente aussi un montant supérieur de CHF 22'600.-- par rapport au budget. Il s'agit de la réfection de la place au Nord de l'Hotel de Ville et le fait d'avoir dû changer des vanes de radiateurs.

Au total, les charges nettes pour les immeubles administratifs (029) sont supérieurs de CHF 70'200.-- par rapport au budget. Cependant, les frais d'entretien n'ont pas été prélevés dans le fonds d'entretien des immeubles alors qu'initialement il est prévu un prélèvement de 100 %.

##### 1 Ordre et sécurité publics, défense

Exercice 2019		Budget 2019		Exercice 2018	
Charges	Revenus	Charges	Revenus	Charges	Revenus
1'465'582.58	1'220'882.10	1'173'611.00	893'811.00	1'176'045.07	971'241.34
Solde	244'700.48		279'800.00		204'803.73

Aucune remarque particulière à formuler dans les fonctions police (1110), questions juridiques (1400), protection de l'enfant et de l'adulte (1402) et protection civile (1620).

Alors qu'il était prévu de faire une perte de CHF 31'100.-- dans le service du feu, les comptes bouclent finalement avec un bénéfice de CHF 48'200.--. La raison qui explique cette différence est que le produit des taxes d'exemption et les prestations pour tiers ont été supérieurs au budget de quelque CHF 57'000.--.

Initialement prévu dans les investissements, l'assainissement du stand de tir du Château doit être passé dans le compte de résultat selon les instructions reçues de l'OACOT, fonction de la défense militaire (1620). Toutes les charges et les produits ont donc été ramenés au compte de résultat ce qui explique les écarts importants puisqu'il n'y avait pas de budget dans le compte de résultat. La charge nette pour la commune est de CHF 37'382.45 que l'exercice 2019 doit supporter.



## 2 Formation

	Exercice 2019		Budget 2019		Exercice 2018	
	Charges	Revenus	Charges	Revenus	Charges	Revenus
	4'100'533.22	246'103.85	4'012'226.00	391'200.00	3'969'100.11	216'847.17
Solde		3'854'429.37		3'621'026.00		3'752'252.94

On remarque une augmentation de charges de CHF 233'400.-- par rapport au budget mais aussi une augmentation de CHF 408'200.-- par rapport aux comptes 2017. La charge nette, il y a deux ans, était de CHF 3'446'200.--.

Par rapport au budget, voici les principales raisons :

- + CHF 90'800.-- : Ecole secondaire, traitements des enseignants. Budget construit avec 0.378 UTP pour les mesures pédagogiques particulières et décompte final avec 1.47 UTP.
- + CHF 6'500.-- : Ecole enfantine, traitements des enseignants.
- - CHF 32'000.-- : Ecole primaire, traitements des enseignants

Les frais de traitements des enseignants ont coûté CHF 2'115'300.-- en 2019, CHF 1'985'900.-- en 2017 et, à titre de comparaison, CHF 1'467'800.-- en 2013 et ce, toujours avec la même quotité d'impôts.

- + CHF 29'400.-- : Achat de mobilier à l'école primaire comptabilisé dans le compte de résultat et pas celui des investissements (limite de l'inscription au bilan de CHF 30'000.--)
- + CHF 55'000.-- : Lift monte-escalier pour handicapés à l'école de la Printanière.
- + CHF 18'600.-- : Déprédations des façades à l'école de la Printanière
- + CHF 27'000.-- : Rue du Pont 21, halle de gym, assainissement de la cheminée

Aucun prélèvement n'a été effectué sur le FS entretien des immeubles du patrimoine administratif ce qui engendre des revenus en moins qui avaient été budgétés à CHF 146'500.--. Comme il a été comparé les comptes 2019 et 2017 au début de cette rubrique, il faut relever qu'un montant de CHF 105'000.-- avait été prélevé dans le fonds en 2017.

Bien que prévue au budget, la subvention de CHF 25'000.-- n'a pas dû être versée à l'école à journée continue.

### 3 Culture, sports et loisirs, Eglises

	Exercice 2019		Budget 2019		Exercice 2018	
	Charges	Revenus	Charges	Revenus	Charges	Revenus
	1'777'907.84	391'145.95	1'641'144.00	437'400.00	1'732'270.69	377'545.55
Solde		1'386'761.89		1'203'744.00		1'354'725.14

Les subventions versées aux organisations culturelles privées à but non lucratif excèdent le budget de CHF 21'400.--. Cela concerne l'organisation du concert Carl Spitteler. Cette augmentation de charges est toutefois compensée par des subventions reçues de CHF 21'900.-- pour le même concert.

Les charges nettes des infrastructures sportives présentent les différences suivantes par rapport au budget voté :

- Piscine : + CHF 26'000.--, engagement d'auxiliaires supplémentaires pour assurer la sécurité des bassins mais compensés par la vente de billets. A noter également dans l'entretien un dépassement budgétaire de CHF 7'600.-- correspondant au remplacement du ventilateur de fumée et le remplacement du compresseur de refroidissement à la buvette. Pas de prélèvement sur le fonds alors qu'il y avait un budget de CHF 37'000.--.
- Patinoire : Une provision de CHF 40'000.-- a été constituée à la suite de la panne du compresseur survenue le 24 décembre 2019. Aucun prélèvement sur le fonds bien que le budget comprenait un montant de CHF 45'000.--.
- Parcs publics : + CHF 16'500.-- Place de pique-nique et parcours VITA

Aucune remarque particulière à formuler pour la Marelle (3420)

#### 4 Santé

	Exercice 2019		Budget 2019		Exercice 2018	
	Charges	Revenus	Charges	Revenus	Charges	Revenus
	31'761.55	9'897.50	52'300.00	8'700.00	55'840.85	9'659.20
Solde		21'864.05		43'600.00		46'181.65

Pas de remarques particulières à formuler si ce n'est de préciser que les subventions des frais dentaires ont coûté CHF 7'800.-- alors que le budget prévu était de CHF 20'000.--.

#### 5 Sécurité sociale

	Exercice 2019		Budget 2019		Exercice 2018	
	Charges	Revenus	Charges	Revenus	Charges	Revenus
	8'931'533.75	5'428'040.89	8'680'800.00	4'916'200.00	8'951'692.21	5'405'414.36
Solde		3'503'492.86		3'764'600.00		3'546'277.85

Pas de remarques particulières pour l'agence AVS (5310).

La part communale aux prestations complémentaires (5320) a coûté CHF 1'001'000.--. Le budget avait été calculé sur un montant de CHF 1'070'200.--. La part communale aux allocations familiales (5410), quant elle, a coûté CHF 26'800.-- malgré un budget de CHF 18'500.--.

Il est renoncé à commenter les chiffres liés aux versements et remboursements des aides matérielles (aide sociale) et des contributions d'entretien (pensions alimentaires). Ces montants sont avancés par la commune et remboursés par le canton via la compensation des charges. Par contre, la part communale dans ce domaine, calculée avec un montant de CHF 537.--/habitant, dépasse le budget de CHF 35'500.--.

Depuis le changement de système de rétribution par cas qui oblige les communes à couvrir uniquement les salaires et la formation par ce qu'elles reçoivent du canton, la fonction aide sociale (5790) est déficitaire de 15'000.-- pour la première fois sauf erreur. Concrètement donc, cela veut dire que les impôts ont dû financer cette petite perte. Cette dernière s'explique notamment par la mise à disposition de personnel de la commune de Tavannes, + CHF 38'000.--, pour faire face aux problèmes de personnel rencontrés en 2019 au service social.

## 6 Transports et télécommunications

	Exercice 2019		Budget 2019		Exercice 2018	
	Charges	Revenus	Charges	Revenus	Charges	Revenus
	2'563'685.75	345'474.99	2'518'896.00	633'000.00	2'339'595.24	390'728.44
Solde		2'218'210.76		1'885'896.00		1'948'866.80

On remarque que les salaires clôturent avec un montant de CHF 509'700.-- et que le budget 2019 était de CHF 472'700.--, soit une augmentation de CHF 37'000.--. Au cours de cette année, il a fallu remplacer deux personnes malades et une autre accidentée. Les heures supplémentaires ont également augmenté raison pour laquelle il a été constitué une provision de CHF 9'500.--.

Grâce au LED, les coûts pour l'éclairage public diminuent. Sur un budget de CHF 65'000.--, 2019 aura coûté pour cette position CHF 50'400.--.

Le coût de l'entretien des routes par des entrepreneurs a été supérieur de CHF 10'600.-- par rapport au budget.

Malgré que la neige soit apparue que de manière rarissime en 2019 notamment en fin d'année, le coût du service hivernal s'élève néanmoins à CHF 415'000.--, soit un dépassement de CHF 75'000.-- par rapport au budget.

Il n'aura pas été nécessaire de prélever les montants correspondants aux charges d'entretien sur le fonds des routes communales malgré un budget prévoyant des recettes de CHF 270'000.--.

## 7 Protection de l'environnement et aménagement du territoire

	Exercice 2019		Budget 2019		Exercice 2018	
	Charges	Revenus	Charges	Revenus	Charges	Revenus
	4'426'140.15	4'083'032.02	4'202'024.00	3'854'495.00	4'262'026.37	3'986'634.45
Solde		343'108.13		347'529.00		275'391.92

Les tâches de l'alimentation en eau, du traitement des eaux usées, de la STEP et de la gestion des déchets sont autofinancées (les frais doivent être couverts par les taxes). Voici les résultats de ces tâches autofinancées :

### 7101 Alimentation en eau

Dans le budget 2019, il était tablé de faire un excédent de revenus de CHF 45'800.--. En consultant les comptes, on remarque un excédent de revenus de CHF 346'000.--. Cela s'explique par des produits supérieurs de plus de CHF 50'000.-- pour la position de la taxe de base mais surtout à des achat d'eau au SEF bien moins conséquents qu'initialement prévus, CHF 144'000.-- sur un budget de CHF 300'000.-- et aux coût de l'entretien du réseau de CHF 65'000.-- sur un budget de CHF 120'000.--. Seuls CHF 1'400.-- ont été utilisés aussi pour les matériaux pour refacturation alors que le budget était de CHF 30'000.--. C'est principalement pour toutes ces raisons que cette fonction dégage en 2019 un bénéfice si important.

### 7201 Traitement des eaux usées et 7202 STEP

Alors que le budget prévoyait un déficit de CHF 39'800.--, c'est un bénéfice de CHF 133'600.-- que les comptes 2019 affichent. Dans le traitement des eaux usées le compte de prestations de tiers n'a pas été utilisé cette année malgré un budget de CHF 20'000.--. Certains amortissements prévus ne sont pas terminés ou n'ont même pas débutés et la commune a touché CHF 20'000.-- d'APG pour une personne accidentée.

A la STEP, le compte de l'entretien des installations a été utilisé à hauteur de CHF 49'000.-- malgré un budget de CHF 84'000.--. Seul un montant de CHF 31'000.-- a été nécessaire pour les redevances sur les eaux usées (Fonds cantonal des eaux usées) alors que le budget prévoyait un montant de CHF 80'000.--.

### 7301 Déchets

Malgré un surcoût de CHF 13'000.-- par rapport aux budget pour les frais d'élimination des déchets et des produits des taxes supérieurs de CHF 10'000.-- cette fonction dégage un bénéfice de CHF 38'000.--. Le budget en prévoyait un de CHF 2'700.--. C'est des charges plus petites mais aussi des revenus un peu plus conséquents qui améliorent la situation, par rapport au budget, cette année.

Le curage de la Marnière a été passé dans le compte de résultat et pas celui des investissements (aucune plus-value). Cela a engendré des coûts de CHF 70'000.-- en 2019 qui grèvent les comptes du même montant.

Il n'y pas de remarques particulières à commenter pour les autres comptes de la fonction 7.

## 8 Economie publique

	Exercice 2019		Budget 2019		Exercice 2018	
	Charges	Revenus	Charges	Revenus	Charges	Revenus
	4'344'413.16	4'765'958.06	4'260'798.00	4'778'900.00	4'587'272.61	5'052'070.41
Solde	421'544.90		518'102.00		464'797.80	

Pas de commentaires particuliers à faire pour la fonction 8200 (Sylviculture). Aucun non plus pour la fonction 8400 liée au tourisme si ce n'est de préciser que les coûts liés à la promotion touristique se sont élevés à CHF 11'500.-- alors que le budget était doté d'une somme de CHF 25'000.--.

Le réseau électrique dégage un excédent de revenus de CHF 376'500.--. Le budget en présageait un de CHF 412'000.--. Il faut relever que les produits des ventes ont dépassé le budget de quelque CHF 20'000.--, que l'achat d'énergie à la SACEN et l'achat d'énergie écologique sont inférieurs au budget de CHF 56'400.--. Par contre, les matériaux achetés pour la refacturation dépasse le budget de CHF 53'000.-- et la diminution de stock de CHF 53'000.--, par rapport à 2018, a augmenté les charges pour 2019 sur le compte de l'entretien du réseau électrique. D'un budget de CHF 80'000.-- les comptes affichent dès lors un solde CHF 132'000.--. L'attribution aux financements spéciaux est également supérieur, par rapport au budget, de CHF 69'400.--. Ce montant correspond au montant du décompte définitif 2018 de la SACEN qui faisait apparaître un solde en notre faveur.

La carrière « les Combattes » présente un bénéfice de CHF 90'000.-- mais le budget en prévoyait un de CHF 170'000.--.

## 9 Finances et impôts

	Exercice 2019		Budget 2019		Exercice 2018	
	Charges	Revenus	Charges	Revenus	Charges	Revenus
	1'716'002.69	14'064'379.83	2'156'300.00	13'925'500.00	2'012'927.80	13'876'965.55
Solde	12'348'377.14		11'769'200.00		11'864'037.75	

Même si le bénéfice n'est que de CHF 700.-- en 2019, on peut qualifier ce résultat comme excellent. Les impôts en sont le vecteur principal. Une fois de plus, ils ont largement dépassé les prévisions. Il était prévu des recettes, selon le budget, de CHF 10'124'500.--. Ce sont finalement des recettes de CHF 11'238'100.-- qui ont pu être comptabilisées, soit une augmentation de CHF 1'113'600.--. En 2018, le montant était de CHF 11'118'600.-- ce qui représente une différence de CHF 119'500.-- entre les deux années. La majorité des autres écarts importants sont décrits en début de rapport dans les éléments qui ont influencé positivement le résultat.

La commune a touché CHF 421'300.-- de moins, par rapport au budget, à la péréquation financière. Il était d'usage de créer une provision, mais à la suite d'une lettre reçue par l'OACOT, il n'est plus permis d'en constituer. La provision au bilan au 1er janvier 2019 de CHF 204'000.-- a donc été dissoute.

Conformément aux prescriptions du MCH2, les valeurs des titres cotés en bourse doivent être adaptées chaque année. La valeur des actions détenues ayant globalement augmenté pour la période sous revue, il en résulte un gain comptable de CHF 21'400.--, non inscrit au budget.

Pas de remarques particulières à signaler dans la fonction des biens-fonds du patrimoine financier (9630)

En ce qui concerne les domaines (9631) on remarque un dépassement de budget de CHF 8'500.-- dans les salaires. Il s'agit de l'engagement d'un concierge à 10% à la loge de la Chaux.

Le compte lié à l'aménagement des pâturages dépasse le budget de CHF 19'500.--. C'est principalement dû au fait qu'il a fallu mettre en conformité les clôtures des pâturages des Joux et des Reussilles et la réfection du chemin du Milieu des Prés.

## 4.2 Comptes des investissements

	Exercice 2019		Budget 2019		Exercice 2018	
	Dépenses	Recettes	Dépenses	Recettes	Dépenses	Recettes
0 Administration générale	47'432.75	-	-	-	36'618.00	-
Dépenses/recettes nettes	-	47'432.75	-	-	-	36'618.00
1 Ordre et sécurité publics, défense	75'166.50	-	-	-	-	-
Dépenses/recettes nettes	-	75'166.50	-	-	-	-
2 Formation	-	-	-	-	97'353.70	-
Dépenses/recettes nettes	-	-	-	-	-	97'353.70
3 Culture, sports et loisirs, Eglises	376'437.00	50'998.00	-	-	327'418.45	5'150.00
Dépenses/recettes nettes	-	325'439.00	-	-	-	322'268.45
4 Santé	-	-	-	-	-	-
Dépenses/recettes nettes	-	-	-	-	-	-
5 Sécurité sociale	-	-	-	-	-	-
Dépenses/recettes nettes	-	-	-	-	-	-
6 Transports et télécommunications	560'954.25	6'074.25	-	-	477'793.40	38'208.35
Dépenses/recettes nettes	-	554'880.00	-	-	-	439'585.05
7 Protection de l'environnement et aménagement du territoire	975'002.00	367'295.50	-	-	676'558.35	-
Dépenses/recettes nettes	-	607'706.50	-	-	-	676'558.35
8 Économie publique	207'286.50	6'628.05	-	-	255'011.60	-
Dépenses/recettes nettes	-	200'658.45	-	-	-	255'011.60
9 Finances et impôts	430'995.80	2'242'279.00	-	-	43'358.35	1'870'753.50
Dépenses/recettes nettes	1'811'283.20	-	-	-	1'827'395.15	-



## 5 Groupes de matières

### 5.1 Compte de résultats

	Exercice 2019		Budget 2019		Exercice 2018		
	Charges	Revenus	Charges	Revenus	Charges	Revenus	
<b>CHARGES</b>							
30	Charges de personnel	5'565'122.40	104'174.25	5'481'450.00	1'000.00	5'538'112.20	104'963.23
31	Charges de biens et services et autres charges d'exploitation	8'307'602.03	306'521.59	7'889'609.00	150'000.00	8'204'999.31	216'255.53
33	Amortissements du patrimoine administratif	953'208.88		1'261'539.00		914'157.08	
34	Charges financières	580'827.00	172'684.28	485'000.00		732'549.38	182'850.88
35	Attributions aux fonds et financements spéciaux	1'256'378.66		1'021'700.00		1'149'480.00	
36	Charges de transfert	12'761'869.72	641'704.36	12'216'200.00		12'948'609.58	621'035.62
37	Subventions à redistribuer	164'438.60		155'000.00		162'740.40	
38	Charges extraordinaires	813'220.46		767'021.00		899'325.11	
39	Imputations internes	719'761.15		785'978.00		812'129.51	
3	<b>TOTAL DES CHARGES</b>	<b>31'122'428.90</b>	<b>1'225'084.48</b>	<b>30'063'497.00</b>	<b>151'000.00</b>	<b>31'362'102.57</b>	<b>1'125'105.26</b>
<b>REVENUS</b>							
40	Revenus fiscaux	615'646.08	11'853'762.58	120'000.00	10'244'500.00	342'028.60	11'460'683.38
41	Revenus régaliens et de concessions						
42	Taxes	943'131.73	10'785'894.86		9'479'000.00	794'212.90	10'660'096.99
43	Revenus divers		9'897.50		8'700.00	113'724.00	9'659.20
44	Revenus financiers	49'021.06	1'152'161.37		1'066'400.00	45'311.46	1'153'896.83
45	Prélèvements sur les fonds et financements spéciaux		41'590.70		98'206.00		50'319.54
46	Revenus de transfert	5'800.00	7'206'191.61		6'841'300.00	13'177.45	7'127'100.16
47	Subventions à redistribuer	13'674.20	178'112.80		155'000.00		162'740.40
48	Revenus extraordinaires		95'529.97		689'500.00		92'389.20
49	Imputations internes		719'761.15		785'978.00		812'129.51
4	<b>TOTAL DES REVENUS</b>	<b>1'627'273.07</b>	<b>32'042'902.54</b>	<b>120'000.00</b>	<b>29'368'584.00</b>	<b>1'308'454.41</b>	<b>31'529'015.21</b>
<b>CLÔTURE</b>							
90	Clôture du compte de résultats	518'285.05		55'787.00	719'700.00	124'256.30	140'692.81
9	<b>COMPTES DE CLÔTURE</b>	<b>518'285.05</b>		<b>55'787.00</b>	<b>719'700.00</b>	<b>124'256.30</b>	<b>140'692.81</b>

## 5.2 Compte des investissements

	Exercice 2019		Budget 2019		Exercice 2018	
	Dépenses	Recettes	Dépenses	Recettes	Dépenses	Recettes
<b>DEPENSES</b>						
50 Immobilisations corporelles	2'207'834.85	326'228.05	-	-	1'767'276.00	-
51 Investissements pour le compte de tiers	-	-	-	-	-	-
52 Immobilisations incorporelles	34'444.15	-	-	-	49'877.50	-
54 Prêts	-	-	-	-	-	-
55 Participations et capital social	-	-	-	-	53'600.00	-
56 Subventions d'investissement propres	-	-	-	-	-	-
57 Subventions d'investissement à redistribuer	-	-	-	-	-	-
<b>5 TOTAL DES DEPENSES</b>	<b>2'242'279.00</b>	<b>326'228.05</b>	<b>0.00</b>	<b>0.00</b>	<b>1'870'753.50</b>	<b>0.00</b>
<b>REVENUS</b>						
60 Report d'immobilisations corporelles dans le PF	-	-	-	-	-	-
61 Remboursements	-	6'074.25	-	-	-	38'208.35
62 Report d'immobilisations incorporelles	-	-	-	-	-	-
63 Subventions d'investissement acquises	-	98'693.50	-	-	-	5'150.00
64 Remboursement de prêts	-	-	-	-	-	-
65 Report de participations	-	-	-	-	-	-
66 Remboursement de subventions d'investissement propres	-	-	-	-	-	-
67 Subventions d'investissement à redistribuer	-	-	-	-	-	-
<b>6 TOTAL DES RECETTES</b>	<b>0.00</b>	<b>104'767.75</b>	<b>0.00</b>	<b>0.00</b>	<b>0.00</b>	<b>43'358.35</b>
59 Report au bilan	430'995.80	-	-	-	43'358.35	-
69 Report au bilan	-	2'242'279.00	-	-	-	1'870'753.50
<b>Investissements nets</b>	<b>1'811'283.20</b>		<b>0.00</b>		<b>1'827'395.15</b>	

## 6 TABLEAU DES FLUX DE TRÉSORERIE

### Tableau des flux de trésorerie

#### Tramelan

Désignation	CHF
	2019
<b>Flux de trésorerie provenant de l'activité d'exploitation</b>	
Excédent de revenus / (-) excédent de charges	0.00
Amortissements du patrimoine administratif	953'208.88
Amortissements, subventions d'investissement	0.00
Attributions aux capitaux propres	813'220.46
(-) Prélèvements sur les capitaux propres	-95'529.97
Pertes résultant de la vente de placements financiers PF et du transfert de placements financiers du PF au PA / (-) gains provenant de la vente de placements financiers PF	0.00
Pertes résultant de la vente d'immobilisations corporelles PF et du transfert d'immobilisations corporelles du PF au PA / (-) gains provenant de la vente d'immobilisations corporelles PF	0.00
(-) Rectifications, immobilisations PF / rectifications, immobilisations PF	-21'409.00
Rectifications, prêts/participations PA	0.00
(-) Revalorisations PA	0.00
Diminution / (-) augmentation des créances	386'191.76
Diminution / (-) augmentation des stocks	43'359.95
Diminution / (-) augmentation des actifs de régularisation	204'803.58

(-) Diminution / augmentation des engagements courants	-1'498.35
(-) Diminution / augmentation des provisions à court terme	-194'517.00
Augmentation / (-) diminution des passifs de régularisation	91'788.35
(-) Diminution / augmentation des provisions à long terme	0.00
Augmentation / (-) diminution financements spéciaux enregistrés comme capitaux propres et préfinancements	1'733'073.01
<b>Flux de trésorerie provenant de l'activité d'exploitation</b>	<b>3'912'691.67</b>

<b>Flux de trésorerie provenant de l'activité d'investissement</b>	
Paiements pour investissements nets, immobilisations corporelles + immobilisations incorporelles + subventions d'investissement PA	-1'661'457.22
(-) Décaissements pour prêts/participations PA	0.00
Encaissements pour prêts/participations PA	0.00
(-) Immobilisations corporelles PF (achat)	0.00
Immobilisations corporelles PF (vente)	0.00
(-) Immobilisations corporelles PF, investissements	-381'228.30
(-) Placements financiers à court terme PF (achat)	0.00
Placements financiers à court terme PF (vente)	0.00
(-) Placements financiers à long terme PF (achat)	-3'000.00
Placements financiers à long terme PF (vente)	0.00
<b>Flux de trésorerie provenant de l'activité d'investissement</b>	<b>-2'045'685.52</b>

<b>Flux de trésorerie provenant de l'activité de financement</b>	
Augmentation / (-) diminution des comptes courants avec des tiers	82'404.15
Engagements financiers à court terme contractés	0.00
(-) Remboursement d'engagements financiers à court terme	0.00
Engagements financiers à long terme contractés	744'000.00
(-) Remboursement d'engagements financiers à long terme	-2'182'100.00
(-) Diminution / augmentation des legs, fondations et libéralités enregistrés comme capitaux de tiers ainsi que des fonds CT	0.00
<b>Flux de trésorerie provenant de l'activité de financement</b>	<b>-1'355'695.85</b>
<b>Total des flux de trésorerie</b>	<b>511'310.30</b>
Disponibilités et placements à court terme nets au 1.1.	4'394'804.42
<b>Disponibilités et placements à court terme nets au 31.12.</b>	<b>4'906'114.72</b>
<i>Total de contrôle: différence</i>	<i>0.00</i>

## 7 INDICATEURS FINANCIERS

### Définitions

#### Quotient d'endettement net (QEN)

Le quotient d'endettement net indique la part des revenus fiscaux (impôts directs des personnes physiques et des personnes morales) +/- les prestations de la péréquation financière qui seraient nécessaires pour amortir la dette nette.

#### Degré d'autofinancement (DA)

Le degré d'autofinancement indique dans quelle mesure les investissements peuvent être financés par des ressources propres. S'il est de plus de 100 pour cent, il permet le financement d'investissements ou conduit à un désendettement, tandis que s'il est de moins de 100 pour cent, il entraîne un nouvel endettement ou emprunt. Cet indicateur peut considérablement varier d'une année à l'autre, en particulier dans les petites collectivités publiques dès lors qu'elles investissent à intervalles irréguliers. Il ne peut donc être apprécié que sur plusieurs années.

#### Quotité de la charge des intérêts (QChI)

La quotité de la charge des intérêts indique la part des revenus qui est absorbée par les intérêts nets. Plus elle est élevée et plus l'endettement est important. A l'inverse, moins elle est élevée et plus grande est la marge de manœuvre financière de la collectivité. Une quotité de la charge des intérêts négative signifie que les revenus du patrimoine sont supérieurs au montant des intérêts de la dette.

Cet indicateur reflète donc la situation financière de la commune : les comparaisons portant sur plusieurs exercices renseignent sur l'évolution de l'endettement dans la commune, et les comparaisons intercommunales, sur la situation actuelle de la commune en la matière.

#### Dette brute par rapport aux revenus (DB/R)

La dette brute par rapport aux revenus permet d'évaluer la situation d'endettement, et en particulier de déterminer si l'endettement est proportionné compte tenu des revenus obtenus. Cet indicateur renseigne sur le pourcentage des revenus financiers qui est nécessaire au remboursement de la dette brute.

#### Quotité d'investissement (QInv)

La quotité d'investissement renseigne le rapport entre les activités d'investissement et les charges annuelles globales. Cet indicateur ne permet toutefois pas à lui seul de tirer des conclusions sur la situation financière de la commune.

#### Quotité de la charge financière (QChF)

La quotité de la charge financière indique l'incidence des frais financiers sur le budget. On entend par charge financière la somme des intérêts nets, des amortissements et des rectifications. Cet indicateur permet de constater dans quelle mesure les revenus courants sont absorbés par le service de la dette et les amortissements ordinaires. Une hausse de ce taux équivaut à une réduction de la marge bénéficiaire.

#### Endettement net en francs par habitant (E/H)

L'endettement net en francs par habitant sert à mesurer l'importance de la dette et doit être apprécié en même temps que la capacité financière de la commune (quotité d'autofinancement). Une valeur négative reflète l'existence d'une fortune nette par habitant.

#### Quotité d'autofinancement (QA)

La quotité d'autofinancement reflète la capacité financière d'une commune ainsi que sa marge de manœuvre budgétaire. Cet indicateur renseigne sur la part des revenus pouvant être affectée au financement des investissements ou au désendettement.

#### Quotité de la charge des intérêts nets (QChIN)

La quotité de la charge des intérêts nets indique la part des revenus fiscaux qu'une commune doit affecter à la rémunération de sa dette. Un taux élevé est synonyme d'endettement important.

#### Capitaux propres déterminant par habitant (CPD/H)

Cet indicateur, destiné aux comparaisons, est utilisé dans le contexte de péréquation financière.

#### Quotient de l'excédent du bilan (QEB)

L'excédent du bilan est défini par rapport aux revenus fiscaux +/- les prestations de la péréquation financière. Seule une base saine de capitaux propres est à même de garantir un bon autofinancement. Le quotient de l'excédent de bilan n'est calculé que pour le compte général.

#### Taux de couverture des coûts (TCC)

Le taux de couverture des coûts indique le rapport entre les revenus et les charges, dès lors que les émoluments doivent couvrir les frais dans les domaines de l'alimentation en eau, du traitement des eaux usées, de la gestion des déchets, etc.

Si le taux de couverture des coûts excède 100 pour cent, l'accomplissement de la tâche en question a généré un gain, et s'il est inférieur à 100 pour cent, il a entraîné une perte.

#### Quotient du maintien de la valeur (QMV)

Le quotient du maintien de la valeur indique le rapport entre le maintien de la valeur et les valeurs de remplacement dans le cas de l'alimentation en eau et du traitement des eaux usées, domaines dans lesquels la législation permet la réduction ou l'arrêt des attributions dès que le montant du maintien de la valeur atteint au dépasse 25 pour cent de la valeur de remplacement.

## Données de base pour le calcul des indicateurs financiers selon le MCH2

Commune **Tramelan** Année **2019**

Population résidente moyenne : **4498**

### Bilan

Groupe de matières	Actif	Montant en CHF
10	Patrimoine financier	27'884'187.51

Groupe de matières	Passif	Montant en CHF
20	Capitaux de tiers	14'347'909.43
200	Engagements courants	1'525'706.50
201	Engagements financiers à court terme	1'000'000.00
2016	Instruments financiers dérivés	-
206	Engagements financiers à long terme	10'817'800.00
29	Capitaux propres	30'852'383.65
290	Financements spéciaux, engagements (+) et avances (-)*	3'199'931.47
29301	Solde du FS MV, alimentation en eau	2'140'136.63
29302	Solde du FS MV, traitement des eaux usées	6'979'896.95
2930x	Solde du FS MV n° 3	-
2930x	Solde du FS MV n° 4	-
299	Excédent/découvert du bilan*	3'063'290.28



## Compte de résultats

Groupe de matières	Charges	Montant en CHF
30	Charges de personnel	5'460'948.15
31	Charges de biens et services et autres charges d'exploitation	8'001'080.44
3180	Rectifications sur créances	20'590.00
33	Amortissement du patrimoine administratif	953'208.88
34	Charges financières	408'142.72
340	Charges d'intérêts	204'484.57
344	Rectifications, immobilisations PF	-
35	Attributions aux fonds et financements spéciaux	1'256'378.66
36	Charges de transfert	12'120'165.36
364	Rectifications, prêts PA	-
365	Rectifications, participations PA	-
366	Amortissements, subventions d'investissement	-
389	Attributions aux capitaux propres	813'220.46
3898	Attributions au FS «alimentation en eau» (art. 85a OCo)	-
3898	Attributions au FS «traitement des eaux usées» (art. 85a OCo)	-
3898	Attributions au FS «gestion des déchets» (art. 85a OCo)	-
9001	Résultat annuel (excédent de charges)	-
9031	Excédent de charges, autres capitaux propres affectés	-
9011.xx	Excédent de charges alimentation en eau	-
9011.xx	Excédent de charges traitement des eaux usées	-
9011.xx	Excédent de charges, FS MV n° 3	-
9011.xx	Excédent de charges, FS MV n° 4	-
9011.xx	Excédent de charges, gestion des déchets	-
9011.xx	Excédent de charges, service du feu (seul. FS "normal")	-
9011.xx	Excédent de charges, FS n° 3	-
9011.xx	Excédent de charges, FS n° 4	-
9011.xx	Excédent de charges, FS n° 5	-
9011.xx	Excédent de charges, FS n° 6	-
9300.3622.7	Réduction des disparités	-
3300.xx	Amortissements planifiés, alimentation en eau	10'427.90
3300.xx	Amortissements planifiés, traitement des eaux usées	31'162.80
3300.xx	Amortissements planifiés, FS MV n° 3	-
3300.xx	Amortissements planifiés, FS MV n° 4	-
3300.xx	Amortissements planifiés, gestion des déchets	2'513.65
3300.xx	Amortissements planifiés, service du feu (seul. FS "normal")	-
3300.xx	Amortissements planifiés, FS n° 3	-

3300.xx	Amortissements planifiés, FS n° 4	-
3300.xx	Amortissements planifiés, FS n° 5	-
3300.xx	Amortissements planifiés, FS n° 6	-
3300.9x	Amortissement PA existant, alimentation en eau	-
3300.9x	Amortissement PA existant, traitement des eaux usées	-
3300.9x	Amortissement PA existant, FS MV n° 3	-
3300.9x	Amortissement PA existant, FS MV n° 4	-
3300.9x	Amortissement PA existant, gestion des déchets	-
3300.9x	Amortissement PA existant, service du feu (seul. FS "normal")	-
3300.9x	Amortissement PA existant, FS n° 3	-
3300.9x	Amortissement PA existant, FS n° 4	-
3300.9x	Amortissement PA existant, FS n° 5	-
3300.9x	Amortissement PA existant, FS n° 6	-
3301.xx	Amortissements non planifiés, alimentation en eau	-
3301.xx	Amortissements non planifiés, traitement des eaux usées	-
3301.xx	Amortissements non planifiés, FS MV n° 3	-
3301.xx	Amortissements non planifiés, FS MV n° 4	-
3301.xx	Amortissements non planifiés, gestion des déchets	-
3301.xx	Amortissements non planifiés, service du feu (seul. FS "normal")	-
3301.xx	Amortissements non planifiés, FS n° 3	-
3301.xx	Amortissements non planifiés, FS n° 4	-
3301.xx	Amortissements non planifiés, FS n° 5	-
3301.xx	Amortissements non planifiés, FS n° 6	-
3510.1x	Attributions au FS MV, alim. en eau (valeur de remplacement)	451'100.00
3510.1x	Attributions au FS MV, trait. eaux usées (valeur de remplacem.)	440'505.00
3893.xx	Attributions au FS MV n° 3 (valeur de remplacement)	-
3893.xx	Attributions au FS MV n° 4 (valeur de remplacement)	-
3510.5x	Attributions au FS MV, alim. en eau (taxes de raccordement)	113'022.50
3510.5x	Attributions au FS MV, trait. eaux usées (taxes de raccordem.)	203'476.50
366x.xx	Amort. planifiés/non plan. de subv. d'inv., alimentation en eau	-
366x.xx	Amort. planifiés/non plan. de subv. d'inv., traitement eaux usées	-
366x.xx	Amort. planifiés/non planifiés de subv. d'inv., FS MV n° 3	-
366x.xx	Amort. planifiés/non planifiés de subv. d'inv., FS MV n° 4	-
366x.xx	Amort. planifiés/non plan. de subv. d'inv., gestion des déchets	-
366x.xx	Amort. plan./non plan. subv. d'inv., serv. du feu (seul. FS "normal")	-
366x.xx	Amort. planifiés/non planifiés de subv. d'inv., FS n° 3	-
366x.xx	Amort. planifiés/non planifiés de subv. d'inv., FS n° 4	-
366x.xx	Amort. planifiés/non planifiés de subv. d'inv., FS n° 5	-
366x.xx	Amort. planifiés/non planifiés de subv. d'inv., FS n° 6	-

Groupe de matières	Revenus	Montant en CHF
4	Revenus	30'415'629.47
400	Impôts directs, personnes physiques (PP)	9'036'932.65
401	Impôts directs, personnes morales (PM)	1'011'507.20
402	Autres impôts directs	1'134'954.85
440	Revenus des intérêts	231'848.22
441	Gains réalisés PF	-
442	Revenus de participations PF	-
443	Revenus des biens-fonds PF	591'802.69
444	Rectifications, immobilisations PF	21'409.00
4490	Revalorisations PA	-
45	Prélèvements sur les fonds et financements spéciaux	41'590.70
47	Subventions à redistribuer	164'438.60
489	Prélèvements sur les capitaux propres	95'529.97
4898	Prélèvements sur le FS «alimentation en eau» (art. 85a OCo)	-
4898	Prélèvements sur le FS «traitement des eaux usées» (art. 85a OCo)	-
4898	Prélèvements sur le FS «gestion des déchets» (art. 85a OCo)	-
4896	Prélèvements sur la réserve liée à la réévaluation	-
49	Imputations internes	719'761.15
7101	Revenus, alimentation en eau	1'865'216.83
7201	Revenus, traitement des eaux usées	1'693'365.34
xxxx	Revenus, FS MV n° 3	-
xxxx	Revenus, FS MV n° 4	-
7301	Revenus, gestion des déchets	463'387.30
1500	Revenus, service du feu	-
xxxx	Revenus, FS n° 3	-
xxxx	Revenus, FS n° 4	-
xxxx	Revenus, FS n° 5	-
xxxx	Revenus, FS n° 6	-
9000	Résultat annuel (excédent de revenus)	-
9030	Excédent de revenus, autres capitaux propres affectés	-
9300.4622.7	Réduction des disparités	1'136'282.00
9300.4621.5	Dotations minimales	314'782.00
9300.4621.6	Ind. forf. cantonale, compensation des charges de centre	-
9300.4621.6	Prestation complémentaire géo-topographique	-
9300.4621.6	Prestation complémentaire socio-démographique	73'516.00

9010.xx	Excédent de revenus, alimentation en eau	346'717.58
9010.xx	Excédent de revenus, traitement des eaux usées	133'614.72
9010.xx	Excédent de revenus, FS MV n° 3	-
9010.xx	Excédent de revenus, FS MV n° 4	-
9010.xx	Excédent de revenus, gestion des déchets	37'952.75
9010.xx	Excédent de revenus, service du feu (seul. FS "normal")	-
9010.xx	Excédent de revenus, FS n° 3	-
9010.xx	Excédent de revenus, FS n° 4	-
9010.xx	Excédent de revenus, FS n° 5	-
9010.xx	Excédent de revenus, FS n° 6	-
4510.xx	Prélèvements sur le FS MV, alimentation en eau	10'427.90
4510.xx	Prélèvements sur le FS MV, traitement des eaux usées	31'162.80
4893.xx	Prélèvements sur le FS MV n° 3	-
4893.xx	Prélèvements sur le FS MV n° 4	-

### Compte des investissements

Groupe de matières	Dépenses	Montant en CHF
59	Report au passif du bilan	430'995.80
5900.xx	Recettes reportées au bilan, alimentation en eau	-
5900.xx	Recettes reportées au bilan, traitement des eaux usées	41'067.45
5900.xx	Recettes reportées au bilan, FS MV n° 3	-
5900.xx	Recettes reportées au bilan, FS MV n° 4	-
5900.xx	Recettes reportées au bilan, gestion des déchets	326'228.05
5900.xx	Recettes reportées au bilan, service du feu (seul. FS "normal")	-
5900.xx	Recettes reportées au bilan, FS n° 3	-
5900.xx	Recettes reportées au bilan, FS n° 4	-
5900.xx	Recettes reportées au bilan, FS n° 5	-
5900.xx	Recettes reportées au bilan, FS n° 6	-

Groupe de matières	Recettes	Montant en CHF
69	Report à l'actif du bilan	2'242'279.00
6900.xx	Dépenses reportées au bilan, alimentation en eau	678'082.40
6900.xx	Dépenses reportées au bilan, traitement des eaux usées	296'919.60
6900.xx	Dépenses reportées au bilan, FS MV n° 3	-
6900.xx	Dépenses reportées au bilan, FS MV n° 4	-
6900.30	Dépenses reportées au bilan, gestion des déchets	-
6900.xx	Dépenses reportées au bilan, service feu (seul. FS "normal")	-
6900.xx	Dépenses reportées au bilan, FS n° 3	-
6900.xx	Dépenses reportées au bilan, FS n° 4	-
6900.xx	Dépenses reportées au bilan, FS n° 5	-
6900.xx	Dépenses reportées au bilan, FS n° 6	-

### Annexe aux comptes annuels

Dépenses	Montant en CHF
Total de la valeur de remplacement, alimentation en eau	36'486'000.00
Total de la valeur de remplacement, traitement des eaux usées	44'610'000.00
Total de la valeur de remplacement, FS n° 3	-
Total de la valeur de remplacement, FS n° 4	-

## 7.1 Compte global

Il n'y a encore aucune valeur à faire figurer sous la moyenne 2016-2020. L'OACOT met à disposition la moyenne cantonale 2016, mais uniquement sur le compte général alors qu'on nous demande la majorité des indicateurs sur le compte global.

Indicateur financier	Comptes 2019	Comptes 2018	Comptes 2017	Comptes 2016	Comptes XXX	Comptes XXX	Moyenne 16-20	Commentaire
Quotient d'endettement net	-116.96 %	-103.85%	-100.67%	-112.80%				Moins de 100 % = bon quotient
Degré d'autofinancement	187.93%	153.43%	65.47%	99.40%				Plus grand que 100 % = idéal
Quotité de la charge des intérêts	-0.09%	0.25%	0.30%	0.40%				Moins de 4 % = bonne quotité (intérêts supportables)
Dette brute par rapport aux revenus	45.33%	46.68%	56.57%	48.40%				Entre 50 et 100 % = bonne quotité (dette supportable)
Quotité d'investissement	7.95%	6.66%	9.18%	9.40%				Moins de 10 % = faible quotité (investissements faibles par rapport au total des dépenses)
Quotité de la charge financière	3.15%	3.39%	3.27%	3.20%				Moins de 5 % = quotité insignifiante
Endettement net en francs/habitant	CHF -3'009.40	CHF -2'671.35	CHF -2'459.56	CHF -2'676.12				Endettement net négatif = fortune nette positive (bon résultat)
Quotité d'autofinancement	11.56%	9.62%	5.81%	8.90%				Entre 5 et 15 % = quotité moyenne
Quotité de la charge des intérêts nets	-3.91%	-2.97%	-4.43%	-1.80%				Quotité négative = aucune charge nette (bon résultat)
Capitaux propres par habitant	CHF 4'120.15	CHF 3'984.51	CHF 3'814.26	CHF 3'549.00				Chiffre de la commune au-dessus de la moyenne cantonale 2016 qui s'élève à CHF 3'064.--

## 7.2 Compte général

Indicateur financier	Comptes 2019	Comptes 2018	Comptes 2017	Comptes 2016	Comptes XXX	Comptes XXX	Moyenne 16-20	Commentaire
Degré d'autofinancement	135.16%	144.72%	68.48%	67.70%				Plus grand que 100 % = idéal
Quotient de l'excédent du bilan	26.47%	26.64%	28.12%	29.20%				Faible = pas très bon, moyenne cantonale 2016 = 43.20 %

## 7.3 Financement spécial «alimentation en eau»

Indicateur financier	Comptes 2019	Comptes 2018	Comptes 2017	Comptes 2016	Comptes XXX	Comptes XXX	Moyenne 16-20	Commentaire
Degré d'autofinancement	134.33%	260.45%	183.89%	305.80%				Plus grand que 100 % = idéal
Taux de couvertures de coûts	122.83%	107.24%	99.78%	119.70%				Plus grand que 100 % = attribution sur le fonds d'équilibre de la tâche
Quotient de maintien de la valeur	5.87%	4.35%	2.91%	2.30%				Le solde de fonds de maintien de la valeur représente 5.87 % du total des valeurs du service des eaux

#### 7.4 Financement spécial «traitement des eaux usées»

Indicateur financier	Comptes 2019	Comptes 2018	Comptes 2017	Comptes 2016	Comptes XXX	Comptes XXX	Moyenne 16-20	Commentaire
Degré d'autofinancement	303.92%	142.43%	42.82%	252.90%				Plus grand que 100 % = idéal
Taux de couverture des coûts	108.57%	95.35%	81.63%	90.60%				Moins de 100 % = prélèvement sur le fonds d'équilibre de la tâche
Quotient du maintien de la valeur	15.65%	14.27%	12.95%	11.70%				Le solde du fonds de maintien de la valeur représente 15.65 % du total des valeurs de remplacement du traitement des eaux usées et STEP

#### 7.5 Financement spécial «gestion des déchets»

Indicateur financier	Comptes 2019	Comptes 2018	Comptes 2017	Comptes 2016	Comptes XXX	Comptes XXX	Moyenne 16-20	Commentaire
Degré d'autofinancement	Calcul faussé Stand de tir	-179.79%	-34.01%	67.40%				Pas de commentaire pour 2019
Taux de couverture des coûts	108.92%	84.61%	77.46%	102.20%				Moins de 100 % = prélèvement sur le fonds d'équilibre de la tâche



## 8 PROPOSITION DE L'EXÉCUTIF

### APPROBATION:

Le conseil communal arrête les comptes annuels au sens de l'article 71 OCo (RSB 170.111) pour l'exercice 2019

<b>COMPTE DE RÉSULTATS</b>	Charges du compte global	29'177'583.27	CHF
	Revenus du compte global	29'695'868.32	CHF
	<b>Excédent de revenus</b>	518'285.05	CHF
dont			
	Charges du compte général	25'673'898.85	CHF
	Revenus du compte général	25'673'898.85	CHF
	<b>Excédent de charges</b>	0.00	CHF
	Charges Alimentation en eau	1'518'499.25	CHF
	Revenus Alimentation en eau	1'865'216.83	CHF
	<b>Excédent de revenus</b>	346'717.58	CHF
	Charges Gestion des déchets	425'434.55	CHF
	Revenus Gestion des déchets	463'387.30	CHF
	<b>Excédent de revenus</b>	37'952.75	CHF
	Charges STEP + eaux usées	1'559'750.62	CHF
	Revenus STEP + eaux usées	1'693'365.34	CHF
	<b>Excédent de revenus</b>	133'614.72	CHF
<b>COMPTE DES INVESTISSEMENTS</b>	Dépenses	1'916'050.95	CHF
	Recettes	104'767.75	CHF
	<b>Investissements nets</b>	1'811'283.20	CHF
<b>CREDITS SUPPLEMENTAIRES</b>			
Dépenses liées		2'066'543.35	CHF
Compétence Conseil municipal		460'369.15	CHF
Compétences Conseil général			

## **PROPOSITION:**

Il est proposé au Conseil général d'approuver les comptes 2019. Aucun crédit supplémentaire 2019 ne doit être voté par le Conseil général.

Au nom du Conseil municipal

Tramelan, le 28 avril 2020

Philippe Augsburger,  
Maire

Hervé Gullotti,  
Chancelier

Raphaël Chappuis,  
Administrateur des finances

## **9 RAPPORT SUCCINCT**

Le rapport succinct de l'organe de vérification des comptes se trouve à la fin du document.

## 10 APPROBATION DES COMPTES ANNUELS

Le Conseil général de Tramelan a approuvé les comptes 2019 en date du 29 juin 2020 conformément à la proposition du Conseil municipal du 28 avril 2020.

Tramelan, le 29 juin 2020

Au nom du Conseil général

Raphaël Maire  
Président

Marc Nussbaumer  
Secrétaire

## 11 Annexe

### 11.1 Règles

#### 11.1.1 Règles applicables à la présentation des comptes:

Les comptes annuels de la commune de Tramelan ont été clos conformément aux bases légales cantonales en vigueur:

Loi sur les communes (LCo; RSB 170.11)

Ordonnance sur les communes (OCo; RSB 170.111)

Ordonnance de Direction sur la gestion financière des communes (ODGFCo; RSB 170.511)

En vertu de l'article 70, alinéa 1 LCo, les comptes se fondent sur le modèle comptable harmonisé 2 pour les cantons et les communes (MCH2) selon le manuel de la Conférence des directeurs cantonaux des finances. Dans certains domaines, les prescriptions cantonales s'écartent des recommandations concernant le MCH2. L'Office des affaires communales et de l'organisation du territoire a publié une liste des exceptions sur son site Internet, à l'adresse [www.be.ch/communes](http://www.be.ch/communes) > Finances communales > MCH2 > Outils de travail.

#### 11.1.2 Evaluation du patrimoine financier:

Les actifs du patrimoine financier sont portés au bilan lorsqu'ils présentent une utilité économique future et que leur valeur peut être déterminée de manière fiable. Le patrimoine financier est inscrit pour la première fois au bilan à sa valeur d'acquisition ou de production. Les biens acquis à titre gratuit sont inscrits à leur valeur vénale au moment de leur entrée dans le patrimoine financier. Les évaluations ultérieures du patrimoine financier ont lieu à la valeur vénale de ce dernier à la date du bilan. Une réévaluation intervient tous les cinq ans ou en cas de modification de la valeur officielle pour les biens-fonds, droits de superficie exceptés, et annuellement pour toutes les autres valeurs patrimoniales. Les valeurs inscrites au bilan doivent être immédiatement rectifiées en cas de dépréciation effective durable ou de perte.

Avec l'entrée en vigueur du MCH2 au 1er janvier 2016, le patrimoine financier a été évalué de façon à avoir une « Réserve liée à la réévaluation du patrimoine financier » de CHF 8'562'410.60. Cette réserve de réévaluation est composée d'un montant de CHF 8'302'715.60 concernant les terrains et les bâtiments du patrimoine financier et de CHF 259'695.-- pour les actions et parts sociales.

En 2016, un montant de CHF 360'009.00 a été prélevé de cette réserve à la suite de la vente de terrains pour lesquels une réserve de réévaluation avait été calculée.

En 2017, un montant de CHF 20'210.50 a été prélevé de cette réserve à la suite de la vente de terrains pour lesquels une réserve de réévaluation avait été calculée.

En 2018, aucun montant n'a été prélevé de cette réserve.

En 2019, aucun montant n'a été prélevé de cette réserve.

### 11.1.3 Evaluation du patrimoine administratif:

Les actifs du patrimoine administratif sont portés au bilan lorsqu'ils présentent une utilité publique pour plusieurs années à venir et que leur valeur peut être déterminée de manière fiable. Ils sont inscrits au bilan à leur valeur d'acquisition ou de production en application du principe de la méthode nette et amortis de manière linéaire en fonction de leur durée d'utilisation. Les biens acquis à titre gratuit sont inscrits à leur valeur vénale au moment de leur entrée dans le patrimoine administratif. Les valeurs inscrites au bilan doivent être immédiatement rectifiées en cas de dépréciation effective durable ou de perte. Les catégories d'immobilisations et les durées d'utilisation sont définies à l'annexe 2 OCo.

### 11.1.4 Limites d'inscription à l'actif:

Compte général	CHF 30'000.--
Financements spécial «alimentation en eau»	CHF 30'000.--
Financements spécial «traitement des eaux usées»	CHF 30'000.--


### 11.1.5 Patrimoine administratif existant:

Le patrimoine administratif existant au moment du passage au MCH2, soit au 31 décembre 2015, est amorti de manière linéaire pendant 12 ans, exception faite des postes énumérés au chiffre 4.1.3 des dispositions transitoires de l'ordonnance sur les communes.

## 11.2 Bases des comptes annuels

Les comptes de 2019 se basent sur le budget 2019 et les comptes de l'exercice précédent, soit ceux de 2018

Approbation:

	<b>Budget 2019</b>	<b>Comptes annuels 2018</b>
Conseil municipal	16 octobre 2018	07 mai 2019
Rapport succinct de l'organe de vérification des comptes		10 mai 2019
Conseil général	12 novembre 2018	24 juin 2019

### 11.3 Etat des capitaux propres

Capitaux propres au 1 <sup>er</sup> janvier 2019			Changements intervenus pendant l'exercice			Capitaux propres au 31.12.2019
			Augm.	Dim.	CHF	CHF
CHF		Comptes 2019		CHF		
<b>29</b>	<b>Capitaux propres</b>	<b>28'401'619</b>	<b>2'587'882</b>	<b>137'120</b>	<b>2'450'762</b>	<b>30'852'381</b>
<b>290</b>	<b>Financements spéciaux, engagements (+) et avances (-)</b>	<b>2'633'372</b>	<b>566'559</b>	<b>0</b>	<b>566'559</b>	<b>3'199'931</b>
29000.01	FS, service du feu normal	131'489	48'274	0	48'274	179'763
29001.01	FS équilibre de la tâche - eau potable	1'157'830	346'718	0	346'718	1'504'548
29002.01	FS équilibre de la tâche - eaux usées	935'145	133'614	0	133'614	1'068'759
29003.01	Enlèvement et élimination des déchets	408'908	37'953	0	37'953	446'861
<b>293</b>	<b>Préfinancements</b>	<b>13'554'184</b>	<b>2'020'612</b>	<b>137'120</b>	<b>1'883'492</b>	<b>15'437'676</b>
29300.01	FS promotion économique	1'267'105	12'422	0	12'422	1'279'527
29300.02	FS entretien des immeubles du PA	1'267'758	235'429	0	235'429	1'503'187
29300.03	FS entretien & renouvellement immeubles PF	391'800	35'636	0	35'636	427'436
29300.04	FS entretien des routes communales	982'196	216'810	0	216'810	1'199'006
29300.05	FS culture et patrimoine	39'958	0	0	0	39'958
29300.06	FS maintien valeur réseau distribution électricité	1'159'356	312'212	93'394	218'818	1'378'174
29300.07	Aménagement pâturages & bâtiments ruraux	492'491	0	2'135	-2'135	490'356
29301.01	FS maintien valeur - eau potable	1'586'442	564'122	10'428	553'694	2'140'136



29302.01	FS maintien valeur - eaux usées	6'367'078	643'981	31'163	612'818	6'979'896
<b>294</b>	<b>Réserves</b>	<b>968'582</b>	<b>711</b>	<b>0</b>	<b>711</b>	<b>969'293</b>
29400.01	Réserve de politique financière - amort. supplémentaires	968'582	711	0	711	969'293
<b>296</b>	<b>Réserve liée à la réévaluation du PF</b>	<b>8'182'191</b>	<b>0</b>	<b>0</b>	<b>0</b>	<b>8'182'191</b>
29600.01	Réserve liée à la réévaluation du PF	8'182'191	0	0	0	8'182'191
<b>299</b>	<b>Excédent/découvert du bilan</b>	<b>3'063'290</b>	<b>0</b>	<b>0</b>	<b>0</b>	<b>3'063'290</b>
29990.01	Fortune nette	3'063'290	0	0	0	3'063'290

## 11.4 Tableau des provisions

### 101+205 Provisions à court terme

Compte	Désignation	Valeur comptable au 01.01.2019	Modification		Valeur comptable au 31.12.2019	Commentaire sur la modification et le maintien
			Augmentation	Diminution		
10100.99	Pertes sur créances / du croire	744'000.00	882.00	19'882.00	725'000.00	Adaptation selon liste dans le classeur de bouclément
10120.99	Provisions sur taxations impôts sujets à modifications	300'000.00	0.00	0.00	300'000.00	Pas de changement
20500.01	Provision heures supplémentaires et vacances	107'655.00	9'483.00	0.00	117'138.00	Augmentation des heures supplémentaires
20570.01	Provision péréquation financière	204'000.00	0.00	204'000.00	0.00	Provision n'est pas autorisée

### 208 Provisions à long terme

Compte	Désignation	Valeur comptable au 01.01.2019	Modification		Valeur comptable au 31.12.2019	Commentaire sur la modification et le maintien
			Augmentation	Diminution		
20880.01	Provisions sur investissements en cours	0.00	0.00	0.00	0.00	Pas de changement

**Total des provisions à court terme**

1'355'655.00      10'365.00    223'882.00    1'142'138.00

**Total des provisions à long terme**

0.00      0.00      0.00      0.00

**Total des provisions**

**1'355'655.00      10'365.00    223'882.00    1'142'138.00**

## 11.5 Tableau des participations

### Participations prépondérantes dans des sociétés au 31.12.2019

- La commune de Tramelan est actionnaire majoritaire à raison de 68.5% du capital-actions de la Société Immobilière de Tramelan SA à 2720 Tramelan. Cette société anonyme a réalisé un excédent de charges de CHF 1'236.90 durant l'exercice 2019 ; les prêts sans intérêts octroyés par la commune de Tramelan ont été remboursés conformément aux dispositions. Les annuités des prêts SECO et BECO, cautionnés par la commune de Tramelan, ont également été payées.
- La commune de Tramelan est actionnaire unique de la Société Tramelan Economie Industrie SA (TEI SA) à 2720 Tramelan, société exploitante d'Espace DEFI aux Lovières et du nouveau bâtiment ceff COMMERCE. Le capital-actions est de CHF 2'000'000.-- libéré à 100%.  
Pour Espace DEFI, l'exploitation des locaux a débuté au 1<sup>er</sup> janvier 2009 avec l'entrée des premiers locataires ; dès le 1<sup>er</sup> janvier 2012, les locaux sont intégralement loués. Le ceff COMMERCE est entré progressivement en jouissance des locaux dès la mi-août 2012. Depuis le mois d'octobre 2012, le loyer est versé intégralement. La société a réalisé un bénéfice net en 2019 de CHF 125'047.91 après amortissements. Les intérêts sur le prêt communal octroyé de CHF 1'520'000.--, soit CHF 48'000.--, ont été payés.
- La commune de Tramelan est actionnaire de la société SACEN SA « Société d'approvisionnement et de commerce de l'énergie », 2800 Delémont, qui a pour but principal l'approvisionnement et la commercialisation de l'énergie électrique. La commune possède 106 actions à CHF 100.-- soit CHF 10'600.-- sur un capital-actions total de CHF 100'000.--.
- La commune de Tramelan est actionnaire de la société BKW Energie SA, avec 6'800 actions à CHF 2.50 de nominal. Elle est aussi actionnaire de la société BLS SA, avec 1'144 actions à CHF 1.-- de nominal et encore de la Banque Cantonale Bernoise, avec 110 actions à CHF 20.-- de nominal. La valeur comptable de ces actions au 31.12.2018 se monte à CHF 510'569.-- au bilan.
- Toutes les autres participations de la commune de Tramelan pour un total de CHF 5'000.-- dans des sociétés sont minoritaires et sont présentées dans la comptabilisation des immobilisations.

### Cédules hypothécaires restantes dans le safe :

<u>Nombre</u>	<u>Désignation</u>	<u>Valeur nominale</u>
1	Céd. hyp. port. 1er rg ft 2422 Promenade 3	110'000.00
1	Céd. hyp. 1er rg ft 118 halle Pont 21	120'000.00
1	Céd. hyp. 1er rg ft 3087 Nord 22	100'000.00
2	Céd. hyp. 1er rg ft 3128 Crêt Georges 16	55'000.00
1	Céd. hyp. 1er rg ft 2471 Lovières 5 halle Marelle	40'000.00
1	Céd. hyp. 2e rg ft 2471 Lovières 5 halle Marelle	60'000.00
1	Céd. hyp. 3e rg ft 2471 Lovières 5 halle Marelle	49'000.00

## 11.6 Tableau des garanties

### Engagements conditionnels au 31.12.2019

- Caisse d'épargne du district de Courtelary  
Des reconnaissances de dettes envers les créanciers de la Caisse d'épargne du district de Courtelary avaient été signées au mois de mars 1911 pour CHF 15'151.52 pour la commune de Tramelan-Dessus et de CHF 15'151.52 pour la commune de Tramelan-Dessous, soit un total pour la commune de Tramelan réunifiée de CHF 30'303.04.  
Des reconnaissances de dettes envers la Caisse d'épargne du district de Courtelary avaient été signées au mois de mars 1911 pour CHF 435.-- pour la commune de Tramelan-Dessus et de CHF 435.-- pour la commune de Tramelan-Dessous, soit un total pour la commune de Tramelan réunifiée de CHF 870.--.
- Le Conseil général du 28 janvier 2002 a décidé d'octroyer une garantie de remboursement à l'ODECO, du prêt LIM Confédération d'un montant de CHF 124'000.-- et du prêt LIM cantonal de CHF 124'000.--, qui ont été promis à la Société Immobilière de Tramelan SA pour l'aménagement du bâtiment rue Albert-Gobat 19, dont les locaux accueillent la crèche et l'école à journée continue « Les Lucioles ».
- Caution solidaire  
La commune de Tramelan garantit par le biais d'un cautionnement solidaire, un prêt de CHF 750'000.-- octroyé par l'Union de Banques Suisses à Berne à la société Tramelan Economie Industrie SA (TEI SA). Ce prêt cautionné fait partie du financement de TEI SA approuvé par le corps électoral en date du 17 juin 2007.

### Contrats de leasing pour lesquels les engagements sont conditionnels au 31.12.2019

- Des contrats de leasing pour les photocopieuses des écoles ont été contractés. Par contre, en 2012, les appareils de l'administration communale et des services techniques ont été achetés, l'entreprise étant chargée de la maintenance ayant fait faillite. En 2014, un nouveau contrat de leasing pour la photocopieuse du service social a été contracté. Il a été reconduit en 2019. En 2016, la photocopieuse des services techniques étant arrivée en fin de vie, un nouveau contrat de leasing a été contracté avec l'entreprise Canon.

### Valeur d'assurance incendie au 31.12.2019

- Objets mobiliers du patrimoine financier
- Immeubles

### Patrimoine financier

820'000.--  
8'771'900.--

### Patrimoine administratif

11'180'000.--  
85'025'000.--

## 11.7 Tableau des immobilisations

Finance  
Commune politique

Tableau des immobilisations  
PATRIMOINE FINANCIER

2019

			108 Immobilisations corporelles PF				
			1080	1084	1086	1087	1089
			Terrains non bâtis	Bâtiments PF (désaffectation)	Biens mobiliers PF	Immobilisations en cours de construction PF	Autres immobilisations corporelles PF
Coûts d'acquisition	Valeur de l'immobilisation	1.1.2019	10'277'159.20	2'272'576.00			
	Augmentations	2019		437'728.30			
	Diminutions / corrections	2019		-56'500.00			
	Transferts / reclassements (réorg.)	2019					
	Valeur de l'immobilisation	31.12.2019	10'277'159.20	2'653'804.30			
Rectifications cumulées	Etat au	1.1.2019					
	Dépréciations durables	2019					
	Revalorisations	2019					
	Transferts / reclassements (réorg.)	2019					
	Etat au	31.12.2019					
Valeur comptable	<b>Valeur comptable nette</b>	<b>31.12.2019</b>	<b>10'277'159.20</b>	<b>2'653'804.30</b>			
	dont celle des installations en leasing	31.12.2019					
	Valeurs d'assurance	31.12.2019					

11.7 Tableau des immobilisations

**Tableau des immobilisations**

**2019**

Commune politique

			140 Immobilisations corporelles								
			1400	1401	1402	1403	1404	1405	1406	1407	1409
			Terrains non bâtis	Routes, voies de communication	Aménagement des eaux	Ouvrages de génie civil	Terrains bâtis	Forêts, alpages	Biens mobiliers	Immob. en cours de construction	Autres immob. corporelles* (sans 14099)
Coûts d'acquisition	Valeur de l'immobilisation	1.1.2019		1'710'954.18		1'241'872.85	2'141'801.65	1'265'884.00	838'664.50	2'733'773.30	
	Augmentations	2019				64'327.85	317'449.15		75'166.50	1'459'107.45	
	Diminutions / corrections	2019					-50'998.00			-53'769.75	
	Transferts / reclassements (réorg.)	2019				113'385.65	155'073.55		145'967.75	-485'489.10	
	Valeur de l'immobilisation	31.12.2019		1'710'954.18		1'419'586.35	2'563'326.35	1'265'884.00	1'059'798.75	3'653'621.90	
Rectifications cumulées	Etat au	1.1.2019		-76'909.13		-33'248.35	-160'276.85	-74'444.00	-162'842.85		
	Dépréciations durables	2019		-46'651.78		-33'246.80	-100'862.50	-23'900.00	-81'125.45		
	Revalorisations	2019									
	Transferts / reclassements (réorg.)	2019									
	Etat au	31.12.2019		-123'560.91		-66'495.15	-261'139.35	-98'344.00	-243'968.30		
Valeur comptable	<b>Valeur comptable nette</b>	<b>31.12.2019</b>		<b>1'587'393.27</b>		<b>1'353'091.20</b>	<b>2'302'187.00</b>	<b>1'167'540.00</b>	<b>815'830.45</b>	<b>3'653'621.90</b>	
	dont celle des installations en leasing	31.12.2019									
	Valeurs d'assurance	31.12.2019									

## 11.7 Tableau des immobilisations

Finance  
Commune politique

### Tableau des immobilisations

2019

			142 Immobilisations incorporelles			144 Prêts	145 Participations	146 Subventions d'investissement
			1420 Logiciels	1427 Immob. incorporelles en cours	1421 et 1429 Autres immob. incorporelles	1441-1447 Prêts	1452-1456 Participations	1460-1469 Investissements
Coûts d'acquisition	Valeur de l'immobilisation	1.1.2019			12'294.40		188'000.00	
	Augmentations	2019						
	Diminutions / corrections	2019						
	Transferts / reclassements (réorg.)	2019			71'062.15			
	Valeur de l'immobilisation	31.12.2019			83'356.55		188'000.00	
Rectifications cumulées	Etat au	1.1.2019			-3'688.35		-188'000.00	
	Dépréciations durables	2019			-8'335.65			
	Revalorisations	2019						
	Transferts / reclassements (réorg.)	2019						
	Etat au	31.12.2019			-12'024.00		-188'000.00	
Valeur comptable	<b>Valeur comptable nette</b>	<b>31.12.2019</b>			<b>71'332.55</b>			
	dont celle des installations en leasing	31.12.2019						
	Valeurs d'assurance	31.12.2019						

## 11.8 Contrôle des crédits

### 11.8.1 Crédits d'engagement en vue d'investissements

#### Contrôle des crédits d'engagement au 31.12.2019

Décision du/ organe	Compte no	Objet	Crédit brut	Dépenses cumulées au 01.01.2019	Dépenses 2019	Dépenses cumulées au 31.12.2019	Solde à disposition (- =dépassement)	Recettes cumulées	En charge du dossier Département
30.03.1999/CM 07.06.2004/CM 05.11.2007/CG 03.03.2009/CM	6150.5010.02	Réfection rue Haute : attribution mandat ingénieur, Fr. 51'600.- avenant au contrat d'ingénieur, Fr. 38'538.95 crédit additionnel, Fr. 27'700.- crédit additionnel, Fr. 6'800.-	124'638.95	110'398.05	0.00	110'398.05	14'240.90		STT
28.03.2010/CE	6150.5010.02 710.501.39 700.501.24 860.501.20	Réfection rue Haute : Routes, CHF 960'000.-, eaux usées, CHF 110'000.- alimentation en eau, CHF 143'800.-, électricité, CHF 36'200.- Crédit additionnel : CHF 15'329.50, 29.11.2011	975'329.50	864'999.41	0.00	864'999.41	110'330.09	12'968.05	STT
21.01.2014/CM	6150.5010.07	Viabilisation Deutes "est" - cession rabais	8'015.90	0.00	0.00	0.00	8'015.90		STT
22.06.2013/CE	6150.5010.07 7101.5031.01 7201.5032.03 8711.5034.02 6150.6110.01 7101.6310.01	Deutes "est", contribution aux coûts de viabilisation Tartins - réfection de la route	995'806.00	891'088.85	13'428.65	904'517.50	91'288.50	71'890.35	STT
23.06.2014/CG	7101.5031.03	PGA, doublement conduite d'alimentation de la Printanière	448'600.00	365'508.50	0.00	365'508.50	83'091.50		STT
19.09.2011/CM 23.09.2012/CE	7201.5032.01 7201.6310.01 8711.5034.01	PGEE - Mesure 28 - révilisation du Gôt étude géotechnique	792'000.00	616'975.85	712.00	617'687.85	174'312.15	405'366.90	STT



		Subvention OED - CHF 11'000.-							
15.02.2011/CM 24.02.2015/CM	710.501.34	Bassin des eaux pluviales - Grand-rue 2 - étude mise en conformité + offre complémentaire	54'400.00	8'041.20	0.00	8'041.20	46'358.80		STT
14.02.2012/CM	7301.5030.01	Décharge Cernie - investigation technique préalable	64'908.00	29'172.75	0.00	29'172.75	35'735.25		STT
28.09.2009/CG 20.10.2015/CM23. 09.2019/CG 21.08.2012/CM	7900.5290.01	Révision de l'aménagement local - 2-3è étapes + crédit additionnel	311'231.62	140'810.50	0.00	140'810.50	170'421.12		Urbanisme
27.08.2013/CM	7900.5290.03	Revitalisation du centre de la localité - étude d'un plan de quartier	27'000.00	16'200.00	0.00	16'200.00	10'800.00		STT
13.10.2015/CM 20.12.2016/CM 05.09.2017/CM	7301.5033.02	Stand tir Château, site pollué mandat d'étude + phase de projet	430'327.00	326'228.05	0.00	326'228.05	104'098.95	326'228.05	STT
10.11.2015/CM 23.05.2017/CM 20.02.2018CM/12. 11.2018CG/ 10.02.2019CE	7101.5040.03	Réservoir des Fraises - avant-projet agrandissement suite au PGA	1'301'529.20	61'375.80	402'190.80	463'566.60	837'962.60		STT
04.10.2016/CM	7201.5032.07	PGEE, mesures de réduction des eaux claires parasites	44'900.00	14'556.20	27'030.25	41'586.45	3'313.55		STT
17.01.2017/CM 20.10.2019/CE	3413.5040.04	Projet photovoltaïque sur le toit de l'Auguste Reymond Arena	1'225'438.00	15'076.80	19'597.05	34'673.85	1'190'764.15		Finances
21.03.2017/CM 12.12.2017/CM	7202.5040.06	STEP, concept d'assainissement	98'403.20	104'912.75	0.00	104'912.75	-6'509.55		STT
07.12.2017/CM 10.06.2018 CE et 18.06.2019 CM	6150.5010.18 7101.5031.08 7201.5032.09 8711.5034.08 6150.6110.06	Rue du Crêt-Georges, réfection	2'656'800.00	523'338.60	1'145'758.40	1'669'097.00	987'703.00	29'282.60	STT
20.03.2018/CM	0220.5200.02	Gestion électronique des données (GED)	65'448.00	36'618.00	34'444.15	71'062.15	-5'614.15		Chancellerie
24.09.2018/CG	6150.5060.05	Remplacement du véhicule porte-outils Holder	168'967.70	120'000.00	25'967.75	145'967.75	22'999.95		STT

18.09.2018/CM	3413.5040.05	Patinoire, mise aux normes de sécurité de la barrière extérieure située sur la terrasse	55'000.00	10'770.00	39'390.80	50'160.80	4'839.20		Bâtiments
12.11.2018/CG	6150.5010.19	Passage à niveau des Frênes	168'281.25	0.00	0.00	0.00	168'281.25		STT
28.01.2019/CG	3413.5040.06 3413.6310.02	Zürich Arena, remplacement du ring	180'000.00	0.00	179'398.15	179'398.15	601.85	25'830.00	Bâtiments
19.02.2019/CM	7201.5032.10	Rue du Collège - Rue Virgile-Rossel 16, mise en conformité d'un vieux canal en pierres (public) d'eaux mélangées	73'000.00	0.00	64'327.85	64'327.85	8'672.15		STT
02.04.2019/CM	7202.5040.08	STEP, remplacement des automates programmables, 3ème et 4ème étape	80'000.00	0.00	42'566.00	42'566.00	37'434.00		STT
07.05.2019/CM	3413.5040.08 3413.6360.01	Zurich Arena, remplacement des luminaires	98'877.40	0.00	79'720.00	79'720.00	19'157.40	25'168.00	Bâtiments
14.05.2019/CM	3413.5040.07	Zurich Arena, peinture extérieure	62'000.00	0.00	58'331.00	58'331.00	3'669.00		Bâtiments
27.05.2019/CM17. 09.2019/CM/04.12 .2019/CM	0290.5040.02	Hôtel de Ville, assainissement des locaux de la cave	29'794.30	0.00	6'494.30	6'494.30	23'300.00		Bâtiments
27.05.2019/CM17. 09.2019/CM04.12. 2019/CM	0290.5040.03	Hôtel de Ville, rénovation globale	30'911.70	0.00	6'494.30	6'494.30	24'417.40		Bâtiments
18.06.2019/CM	1500.5060.03	Remplacement du véhicule pionnier (opel campo)	74'644.15	0.00	75'166.50	75'166.50	-522.35		Sapeurs-Pompiers
25.06.2019/CM	8711.5034.09 8711.6370.01	Rue Albert Gobat, réfection distribution électrique BT, tubes MT de réserve	74'462.40	0.00	6'117.30	6'117.30	68'345.10	6628.05	STT
09.07.2019/CM 26.11.2019/CM	2170.5040.10	Réaffectation des locaux pour menuiserie scolaire et école ménagère (Rue de la Promenade 3)	21'343.60	0.00	0.00	0.00	21'343.60		Bâtiments
23.09.2019/CG	6150.5010.20	Passage à niveau du Chalet : sécurisation	286'250.00	0.00	0.00	0.00	286'250.00		STT
17.09.2019/CM	8711.5034.10	Réseau électrique, adaptations et mises en souterrain	74'547.00	0.00	0.00	0.00	74'547.00		STT
18.11.2019/CG	0220.5200.03	Renouvellement des infrastructures IT	280'000.00	0.00	0.00	0.00	280'000.00		Finances
18.11.2019/CG	7201.5020.01	Bassin des eaux pluviales (BEP) les Brues	390'000.00	0.00	15'143.75	15'143.75	374'856.25		STT
10.12.2019/CM	2170.5040.11	Halle de gym du Pont 21, assainissement enveloppe extérieure	22'500.00	0.00	0.00	0.00	22'500.00		Bâtiments

## 11.8.2 Crédits supplémentaires

### **Décomptes finaux de crédits d'engagement acceptés en 2019**

Décision du/ organe	Compte no	Objet	Crédit brut	Dépenses cumulées au 01.01.2019	Dépenses 2019	Dépenses cumulées au 31.12.2019	Solde à disposition (- =dépassement)	Recettes cumulées	date acceptation
19.09.2011/CM 23.09.2012/CE	7201.5032.01 7201.6310.01 8711.5034.01	PGEE - Mesure 28 - réhabilitation du Gôt étude géotechnique Subvention OED - CHF 11'000.-	792'000.00	616'975.85	712.00	617'687.85	174'312.15	405'366.90	24.06.2019
13.10.2015/CM 20.12.2016/CM 05.09.2017/CM	7301.5033.02	Stand tir Château, site pollué mandat d'étude + phase de projet	430'327.00	326'228.05	0.00	326'228.05	104'098.95	326'228.05	-
04.10.2016/CM	7201.5032.07	PGEE, mesures de réduction des eaux claires parasites	44'900.00	14'556.20	27'030.25	41'586.45	3'313.55		17.12.2019
21.03.2017/CM 12.12.2017/CM	7202.5040.06	STEP, concept d'assainissement	98'403.20	104'912.75	0.00	104'912.75	-6'509.55		04.12.2019
20.03.2018/CM	0220.5200.02	Gestion électronique des données (GED)	65'448.00	36'618.00	34'444.15	71'062.15	-5'614.15		26.11.2019
24.09.2018/CG	6150.5060.05	Remplacement du véhicule porte- outils Holder	168'967.70	120'000.00	25'967.75	145'967.75	22'999.95		17.02.2020
18.09.2018/CM	3413.5040.05	Patinoire, mise aux normes de sécurité de la barrière extérieure située sur la terrasse	55'000.00	10'770.00	39'390.80	50'160.80	4'839.20		27.05.2019
28.01.2019/CG	3413.5040.06 3413.6310.02	Zürich Arena, remplacement du ring	180'000.00	0.00	179'398.15	179'398.15	601.85	25'830.00	17.02.2020
19.02.2019/CM	7201.5032.10	Rue du Collège - Rue Virgile-Rossel 16, mise en conformité d'un vieux canal en pierres (public) d'eaux mélangées	73'000.00	0.00	64'327.85	64'327.85	8'672.15		15.10.2019
07.05.2019/CM	3413.5040.08 3413.6360.01	Zurich Arena, remplacement des lumières	98'877.40	0.00	79'720.00	79'720.00	19'157.40	25'168.00	20.11.2019
14.05.2019/CM	3413.5040.07	Zurich Arena, peinture extérieure	62'000.00	0.00	58'331.00	58'331.00	3'669.00		20.11.2019
18.06.2019/CM	1500.5060.03	Remplacement du véhicule pionnier (opel campo)	74'644.15	0.00	75'166.50	75'166.50	-522.35		21.01.2020

### 11.8.3 Crédits supplémentaires

## Tableau des crédits supplémentaires

La liste énumère les dépassements de plus de CHF 5'000.—

Compte	Désignation	Budget	Compte	Dépassement	Crédits supplémentaires			Justification
					Dépenses liées	Compétence du Conseil Communal	Date	
	<b>Total</b>	<b>10'785'098.00</b>	<b>13'271'718.06</b>	<b>2'486'620.06</b>	<b>2'066'543.35</b>	<b>460'369.15</b>		
<b>0</b>	<b>Administration générale</b>							
0110.3102.01	Imprimés et publications	10'000.00	16'443.55	6'443.55	3'272.20 3'171.35	17.09.2019 28.04.2020	Votation communale du 24 novembre 2019 (impression des documents à double)	
0110.3130.02	Frais de port	10'000.00	16'067.10	6'067.10	6'067.10	28.04.2020	Votation communale du 24 novembre 2019 (impression des documents à double)	
0120.3199.01	Manifestations, réceptions	35'000.00	45'209.22	10'209.22	10'209.22	28.04.2020	Dépenses du compte libre du Conseil municipal plus conséquentes que prévues	
0220.3113.01	Achat informatique	9'000.00	20'319.00	11'319.00	20'140.00	14.05.2019	Gestion électronique des données (GED) ordinateurs portables pour le Conseil municipal	

0220.3320.91	Amortissements planifiés - immobilisations incorporelles	0.00	7'106.20	7'106.20	7'106.20		28.04.2020	Amortissement annuel d'investissements terminés, budgété dans le pot commun 9901.3300.98
0220.3611.01	Dédommagements au canton	63'000.00	71'548.35	8'548.35	8'548.35		28.04.2020	Frais d'estimation des immeubles plus conséquents que budgétés
0290.3010.01	Traitement du personnel	74'600.00	81'206.45	6'606.45		5'000.00	09.07.2020	Engagement d'un concierge à double pendant 2 mois à l'Hôtel de Ville et paiement d'heures supplémentaires
						2'586.30	26.08.2019	
0290.3144.01	Entretien des terrains bâtis et bâtiments	40'000.00	62'633.25	22'633.25		7'500.00	25.06.2019	Hôtel de Ville, vannes thermo-statiques et réfection place caniveau
						16'000.00	05.11.2019	
<b>1</b>	<b>Ordre et sécurité public, défense</b>							
1500.3510.02	Attribution aux financements spéciaux service de défense	0.00	48'274.66	48'274.66	48'274.66		28.04.2020	Bénéfice 2019 du service du feu
1610.3199.06	Site pollué - stand de tir du Château	0.00	326'228.05	326'228.05	326'228.05		28.04.2020	Stand de tir du Château, transfert des charges d'investissements au compte de résultat
<b>2</b>	<b>Formation</b>							
2110.3611.01	Dédommagements au canton	280'000.00	286'506.75	6'506.75	6'506.75		28.04.2020	Ecole enfantine, traitements des enseignants légèrement supérieurs aux prévisions budgétées
2120.3104.01	Moyens d'enseignements	92'000.00	99'093.10	7'093.10	7'093.10		28.04.2020	Dépenses plus conséquentes

2120.3110.01	Achat mobilier	25'000.00	54'406.35	29'406.35		30'000.00	19.02.2019	Limite d'inscription au bilan CHF 30'000.--. Initialement prévu au plan d'investissements
2130.3170.01	Dédommagements	5'000.00	10'476.00	5'476.00		8'000.00	27.05.2019	Convention de départ avec un professeur
2130.3611.01	Dédommagements au canton	580'000.00	670'851.50	90'851.50	90'851.50		28.04.2020	Ecole secondaire, traitements des enseignants. Construction du budget avec 0.378 UTP pour les mesures pédagogiques et décompte final avec 1.47 UTP
2170.3111.01	Machines, appareils et véhicules	13'000.00	68'509.40	55'509.40	609.40	54'900.00	03.09.2019 28.04.2019	Ecole de la Printanière, lift monte-escalier
2170.3144.02	Entretien bâtiments école primaire	95'000.00	113'616.10	18'616.10		19'798.30	13.08.2019	Ecole de la Printanière, déprédations façades
2170.3144.04	Entretien halles de gymnastiques	16'000.00	43'076.00	27'076.00		18'172.60 9'000.00	20.08.2019 05.11.2019	Rue du Pont 21, halle de gym, assainissement cheminée
<b>3</b>	<b>Culture, sports et loisirs, Eglises</b>							
3290.3030.01	Personnel auxiliaire non soumis à l'AVS	0.00	7'000.00	7'000.00	7'000.00		28.04.2020	Compte créer en cours d'année. Budgéter dans le compte 3290.3000.02
3290.3636.01	Subventions aux organisations privées à but non lucratif	88'700.00	110'151.00	21'451.00	21'451.00		28.04.2020	Concert Carl Spitteler, compensé par compte de revenu 3290.4637.01
3412.3010.01	Traitement du personnel	214'900.00	240'878.43	25'978.43		41'000.00	19.03.2019	Personnel auxiliaire supplémentaire pour assurer la surveillance des bassins en continu

3412.3010.01	Personnel auxiliaire non soumis à l'AVS	0.00	8'412.50	8'412.50	8'412.50		28.04.2020	Compte créer en cours d'année. Budgéter dans le compte 3412.3000.02
3412.3151.01	Entretien de machines, appareils, véhicules et outils	25'600.00	33'258.48	7'658.48		5'053.40	14.05.2019	Ventilateur de fumée et compresseur de refroidissement buvette
						3'876.65	18.06.2019	
3412.3300.41	Amortissements planifiés, terrains bâtis PA	1'492.00	12'181.95	10'689.95	10'689.95		28.04.2020	Amortissement annuel d'investissements terminés, budgété dans le pot commun 9901.3300.98
3413.3151.01	Entretien de machines, appareils, véhicules et outils	28'000.00	64'991.20	36'991.20	40'000.00		28.04.2020	Provision panne compresseur 24.12.2019
3413.3300.41	Amortissements planifiés, terrains bâtis PA	1'742.00	14'406.85	12'664.85	12'664.85		28.04.2020	Amortissement annuel d'investissements terminés, budgété dans le pot commun 9901.3300.98
3421.3140.01	Entretien des terrains	18'000.00	34'476.35	16'476.35		14'000.00	05.02.2019	Entretien des places de jeux, places de pique nique et parcours VITA
					2'476.35		28.04.2020	
<b>5</b>	<b>Sécurité sociale</b>							
5410.3631.02	Part communale aux allocations familiales	18'500.00	26'815.00	8'315.00	8'315.00		28.04.2020	Différence par rapport prévisions budgétaires selon l'auxiliaire de planification
5430.3637.06	Avances de pensions	220'000.00	229'797.70	9'797.70	9'797.70		28.04.2020	Avance de pensions supérieures aux prévisions
5451.3612.01	Dédommagements aux communes et aux syndicats de communes	10'000.00	15'231.50	5'231.50	5'231.50		28.04.2020	Crèche, franchise 20 %

5451.3636.08	Subventions crèche Les Lucioles (décompte OS)	310'000.00	342'225.60	32'225.60	32'225.60		28.04.2020	Subventions imputables brutes plus conséquentes. Reprises à la compensation des charges voir compte 5451.4611.09
5720.3637.04	Prestations de soutien - aide matérielle	3'300'000.00	3'529'124.37	229'124.37	229'124.37		28.04.2020	Budget sous-estimé, repris à la compensation des charges
5790.3130.01	Prestations de tiers	3'000.00	40'904.25	37'904.25		15'000.00	05.02.2019	Mise à disposition de personnel du service social de Tavannes
					22'904.25		28.04.2020	
5799.3611.02	Aide sociale part communale	2'434'700.00	2'470'200.00	35'500.00	35'500.00		28.04.2020	Coût par habitant estimé à CHF 537.-- sur une base de 4'600 habitants
<b>6</b>	<b>Transports et télécommunications</b>							
6150.3010.01	Traitement du personnel	472'700.00	509'773.55	37'073.55		43'000.00	26.03.2019	Remplacement temporaire d'un employé malade
6150.3010.02	Provisions heures supplémentaires & vacances	0.00	9'594.00	9'594.00	9'594.00		28.04.2020	Augmentation des heures supplémentaires à la suite d'un employé malade et un autre accidenté
6150.3141.01	Entretien routes par des entrepreneurs	155'000.00	165'662.80	10'662.80	10'662.80		28.04.2020	Prestations légèrement supérieures au budget
6150.3141.02	Service hivernal	340'000.00	415'180.09	75'180.09	75'180.09		28.04.2020	Service hivernal...



6150.3300.11	Amortissements planifiés, routes / voies de communication PA	20'235.00	46'651.78	26'416.78	26'416.78	28.04.2020	Amortissement annuel d'investissements terminés, budgété dans le pot commun 9901.3300.98
6150.3300.61	Amortissements planifiés, biens mobiliers PA	33'102.00	40'400.40	7'298.40	7'298.40	28.04.2020	Amortissement annuel d'investissements terminés, budgété dans le pot commun 9901.3300.98
<b>7</b>	<b>Protection de l'environnement et aménagement du territoire</b>						
7101.3010.02	Provisions heures supplémentaires & vacances	0.00	7'682.00	7'682.00	7'682.00	28.04.2020	Adaptation de la provision pour heures supplémentaires (compte épargne temps)
7101.3300.31	Amortissements planifiés, autres ouvrages de génie civil PA	1'118.00	10'427.90	9'309.90	9'309.90	28.04.2020	Amortissement budgété dans le compte 7101.3300.41
7101.3409.90	Imputations internes intérêts entre compte général et FS	7'200.00	12'260.25	5'060.25	5'060.25	28.04.2020	Position mal budgétée
7101.3510.52	Attribution FS - MV taxe de raccordement	45'000.00	113'022.50	68'022.50	68'022.50	28.04.2020	Montant des taxes de raccordement facturées attribué au FS
7101.9010.01	Attribution financement spécial - équilibre de la tâche	45'800.00	346'717.58	300'917.58	300'917.58	28.04.2020	Excédent de revenus eau propre
7201.3010.02	Provisions heures supplémentaires & vacances	0.00	6'005.00	6'005.00	6'005.00	28.04.2020	Adaptation de la provision pour heures supplémentaires (compte épargne temps)
7201.3300.31	Amortissement planifiés, autre ouvrages GC, eaux usées	1'398.00	16'457.35	15'059.35	15'059.35	28.04.2020	Amortissement budgété dans le compte 7201.3300.41

7201.3510.52	Attribution FS - MV taxe de raccordement	65'000.00	158'259.50	93'259.50	93'259.50		28.04.2020	Montant des taxes de raccordement facturées attribué au FS
7202.3510.52	Attribution FS - MV taxe de raccordement	20'000.00	45'217.00	25'217.00	25'217.00		28.04.2020	Montant des taxes de raccordement facturées attribué au FS
7202.9010.01	Attribution financement spécial - équilibre de la tâche	0.00	133'614.72	133'614.72	133'614.72		28.04.2020	Excédent de revenus eau usée et STEP
7301.3130.12	Frais d'élimination des déchets	72'400.00	85'307.20	12'907.20	12'907.20		28.04.2020	Dépenses plus conséquentes
7301.9010.01	Attribution financement spécial - équilibre de la tâche	2'687.00	37'952.75	35'265.75	35'265.75		28.04.2020	Excédent de revenus déchets
7500.3140.01	Entretien des terrains	0.00	65'950.60	65'950.60	14'950.60	51'000.00	27.11.2018 28.04.2020	Curage étang de la Marnière
<b>8</b>	<b>Economie publique</b>							
8110.3705.01	Subventions redistribuées aux agriculteurs	155'000.00	164'438.60	9'438.60	9'438.60		28.04.2020	Subventions perçues intégralement redistribuées, voir compte 8110.4701.01
8711.3101.04	Matériaux pour refacturation	60'000.00	113'017.44	53'017.44	53'017.44		28.04.2020	Achat plus conséquents. Seront refacturés
8711.3120.06	Coût de l'acheminement	750'000.00	758'908.50	8'908.50	8'908.50		28.04.2020	Légèrement supérieur au budget
8711.3143.05	Entretien du réseau électrique	80'000.00	132'643.48	52'643.48	52'643.48		28.04.2020	Lié à la diminution de stock par rapport à 2018
8711.3300.31	Amortissements planifiés, autres ouvrages de génie civil PA	602.00	6'135.20	5'533.20	5'533.20		28.04.2020	Amortissement annuel d'investissements terminés, budgété dans le pot commun 9901.3300.98
8711.3300.61	Amortissements planifiés, bien mobiliers PA	0.00	13'932.85	13'932.85	13'932.85		28.04.2020	Amortissement annuel d'investissements terminés, budgété dans le pot commun 9901.3300.98

8711.3893.01	Attribution aux financements spéciaux	242'800.00	312'212.00	69'412.00		69'412.00	26.02.2020	Attribution au fonds spécial, résultat SACEN 2018
8711.3920.01	Imputations internes loyer	19'822.00	27'473.71	7'651.71	7'651.71		28.04.2020	Position difficile à budgéter
<b>9</b>	<b>Finances et impôts</b>							
9100.3180.01	Rectifications sur créances fiscales en péril	10'000.00	20'590.00	10'590.00	10'590.00		28.04.2020	Adaptation de la provision
9100.4000.51	Répart. Fisc. Impôt revenu PP dom. Commune	120'000.00	182'415.70	62'415.70	62'415.70		28.04.2020	Charges plus conséquentes
9100.4010.51	Répart. Fisc. Impôts sur le bénéf. PM dom. Commune	0.00	16'003.45	16'003.45	16'003.45		28.04.2020	Charges plus conséquentes
9631.3010.01	Traitement du personnel	7'000.00	15'575.00	8'575.00	975.00	7'600.00	29.01.2019 28.04.2020	Engagement d'un concierge à la loge de la Chaux
9631.3431.03	Entretien des pâturages	18'000.00	23'207.65	5'207.65	5'207.65		28.04.2020	Dépenses d'entretien plus conséquentes
9631.3431.05	Aménagement des pâturages	18'000.00	37'401.30	19'401.30		12'500.00 3'557.70	25.06.2019 07.05.2019 28.04.2020	mise en conformité des clôtures des pâturages des Joux et des Reussilles et réfection du chemin du Milieu des Prés
					3'343.60			

## **11.9 Autres indications importantes**

Les tableaux concernant la valeur de remplacement de l'eau et de l'eau usée figurent à la fin du document.

## **12 DÉTAILS CONCERNANT LES COMPTES**

**12.1 Récapitulation détaillée du compte de résultat (page 78)**

**12.2 Aperçu du compte de résultat selon les groupes de matières (page 134)**

**12.3 Compte de résultat selon les groupes de matières (2 positions) (page 146)**

**12.4 Récapitulation détaillée du compte d'investissements (page 148)**

**12.5 Immobilisations (page 159)**

**12.6 Aperçu du bilan 2019 (page 173)**

	Comptes 2019		Budget 2019		Comptes 2018	
	Charges	Produits	Charges	Produits	Charges	Produits
<b>0 Administration générale</b>						
<b>01 Législatif et exécutif</b>						
<b>011 Législatif</b>						
<b>0110 Législatif</b>						
0110.3000.01 Indemnités aux autorités	4'180.00		5'000.00		4'960.00	
0110.3102.01 Imprimés et publications	16'443.55		10'000.00		10'993.95	
0110.3130.02 Frais de port	16'067.10		10'000.00		12'453.50	
0110.3132.01 Honoraires	10'339.20		11'000.00		10'342.15	
0110.3170.01 Dédommagements	1'785.00		2'000.00		2'310.00	
0110.3636.01 Subventions aux organisations privées à but non lucratif	3'625.00		1'800.00			
<b>0110 Législatif</b>	<b>52'439.85</b>		<b>39'800.00</b>		<b>41'059.60</b>	
<b>011 Législatif</b>	<b>52'439.85</b>		<b>39'800.00</b>		<b>41'059.60</b>	
<b>012 Exécutif</b>						
<b>0120 Exécutif</b>						
0120.3000.01 Indemnités aux autorités	50'400.00		50'600.00		50'400.00	
0120.3000.02 Jetons de présence	70'082.00		69'000.00		71'630.00	
0120.3050.01 Cotisations AVS, AI, APG et AC	4'418.40		4'200.00		4'481.20	
0120.3052.01 Cotisations LPP	3'739.20		3'500.00		3'769.20	
0120.3053.01 Cotisations assurance accident	619.75		450.00		619.75	
0120.3054.01 Cotisations CAF	1'126.40		1'200.00		1'285.20	
0120.3055.01 Cotisations assurance indemnité en cas de maladie	20.60					
0120.3130.01 Prestations de tiers	500.00				90.00	
0120.3170.01 Dédommagements	5'989.90		6'000.00		5'610.90	
0120.3199.01 Manifestations, réceptions	45'209.22		35'000.00		38'097.28	
0120.4260.01 Remboursements de tiers					45.70	
<b>0120 Exécutif</b>	<b>182'105.47</b>		<b>169'950.00</b>		<b>176'029.23</b>	
<b>012 Exécutif</b>	<b>182'105.47</b>		<b>169'950.00</b>		<b>176'029.23</b>	
<b>01 Législatif et exécutif</b>	<b>234'545.32</b>		<b>209'750.00</b>		<b>217'088.83</b>	
<b>Charges nettes</b>		<b>234'545.32</b>		<b>209'750.00</b>		<b>217'088.83</b>

	Comptes 2019		Budget 2019		Comptes 2018	
	Charges	Produits	Charges	Produits	Charges	Produits
<b>0 Administration générale (...)</b>						
<b>02 Services généraux</b>						
<b>022 Services généraux</b>						
<b>0220 Services généraux</b>						
0220.3010.01 Traitement du personnel	563'619.49		562'200.00		607'496.30	
0220.3010.02 Provisions heures supplémentaires & vacances		1'063.00				16'568.00
0220.3010.09 APG - Indemnités journalières				1'000.00		7'349.80
0220.3040.01 Allocations d'entretien	9'574.56		11'100.00		9'859.56	
0220.3050.01 Cotisations AVS, AI, APG et AC	33'799.58		35'000.00		36'839.59	
0220.3052.01 Cotisations LPP	45'175.11		45'500.00		46'123.76	
0220.3053.01 Cotisations assurance accident	5'608.63		6'400.00		6'361.88	
0220.3054.01 Cotisations CAF	8'615.52		9'900.00		10'565.61	
0220.3055.01 Cotisations assurance indemnité en cas de maladie	1'081.15		1'200.00		1'376.84	
0220.3090.01 Formation et perfectionnement du personnel	5'354.95		10'000.00		7'568.70	
0220.3099.01 Autres charges du personnel	3'751.50		2'700.00		2'498.00	
0220.3100.01 Matériel de bureau	33'620.50		32'000.00		29'541.29	
0220.3102.01 Imprimés et publications	10'862.10		15'009.00		20'179.05	
0220.3109.02 Médailles pour chiens					678.50	
0220.3110.01 Achat mobilier	3'663.55		4'000.00		1'050.40	
0220.3113.01 Achat informatique	20'319.00		9'000.00		2'244.00	
0220.3130.01 Prestations de tiers	9'377.86		14'000.00		14'286.45	
0220.3130.02 Frais de port	6'849.75		12'500.00		10'429.65	
0220.3130.03 Téléphone	6'194.45		13'000.00		18'013.65	
0220.3134.01 Primes d'assurances	1'335.20		2'600.00		1'464.50	
0220.3150.01 Entretien mobilier	1'583.80		1'200.00		428.10	
0220.3151.01 Entretien de machines, appareils, véhicules et outils	1'255.55		900.00		540.00	
0220.3158.01 Maintenance informatique	76'600.99		110'000.00		107'851.89	
0220.3170.01 Dédommagements	954.00		2'000.00		2'050.00	

	Comptes 2019		Budget 2019		Comptes 2018	
	Charges	Produits	Charges	Produits	Charges	Produits
<b>0 Administration générale (...)</b>						
0220.3320.91 Amortissements planifiés - immobilisations incorporelles	7'106.20					
0220.3611.01 Dédommagements au canton	71'548.35		63'000.00		70'095.55	
0220.3614.02 Dédommagements aux entreprises publiques	730.00					
0220.3636.01 Subventions aux organisations privées à but non lucratif	16'551.55		18'000.00		14'448.00	
0220.3940.01 Imputations internes intérêts					523.64	
0220.4240.01 Prestations pour tiers		64'893.27		65'000.00		72'037.08
0220.4250.01 Ventes		542.05		700.00		660.50
0220.4260.01 Remboursements de tiers		24'631.02		18'000.00		22'190.12
0220.4611.01 Dédommagement du canton				3'700.00		
0220.4612.90 Imputations internes entre compte général et FS		34'000.00		34'000.00		34'000.00
0220.4910.01 Imputations internes salaires		86'000.00		86'000.00		86'000.00
<b>0220 Services généraux</b>	<b>945'133.34</b>	<b>211'129.34</b>	<b>981'209.00</b>	<b>208'400.00</b>	<b>1'022'514.91</b>	<b>238'805.50</b>
<b>022 Services généraux</b>	<b>945'133.34</b>	<b>211'129.34</b>	<b>981'209.00</b>	<b>208'400.00</b>	<b>1'022'514.91</b>	<b>238'805.50</b>
<b>029 Immeubles administratifs</b>						
<b>0290 Immeubles administratifs</b>						
0290.3010.01 Traitement du personnel	81'206.45		74'600.00		73'518.38	
0290.3040.01 Allocations d'entretien	2'650.26		3'300.00		3'077.76	
0290.3050.01 Cotisations AVS, AI, APG et AC	4'300.04		4'800.00		4'614.26	
0290.3052.01 Cotisations LPP	6'082.14		6'900.00		6'571.44	
0290.3053.01 Cotisations assurance accident	1'312.82		1'400.00		1'556.25	
0290.3054.01 Cotisations CAF	1'096.02		1'400.00		1'323.30	
0290.3055.01 Cotisations assurance indemnité en cas de maladie	141.15		100.00		150.38	
0290.3101.01 Matériel d'exploitation et fourniture	1'010.80		1'000.00		812.65	
0290.3120.01 Alimentation et élimination, biens-fonds PA	34'395.40		32'000.00		28'683.20	
0290.3134.01 Primes d'assurances	5'585.90		5'500.00		5'611.15	
0290.3144.01 Entretien des terrains bâtis et bâtiments	62'633.25		40'000.00		41'540.00	
0290.3300.41 Amortissements planifiés, terrains bâtis PA	8'876.35		8'876.00		8'876.35	



	Comptes 2019		Budget 2019		Comptes 2018	
	Charges	Produits	Charges	Produits	Charges	Produits
<b>0 Administration générale (...)</b>						
0290.3300.97 Amortissement PA existant - bâtiments administratifs	9'213.50		9'214.00		9'213.50	
0290.3893.01 Attribution aux financements spéciaux	24'397.00		24'000.00		24'397.00	
0290.3940.01 Imputations internes intérêts	2'481.39		4'500.00		4'105.21	
0290.4470.01 Loyers, biens-fonds PA		9'960.00		10'000.00		9'960.00
0290.4612.90 Imputations internes entre compte général et FS		15'000.00		15'000.00		15'000.00
0290.4893.01 Prélèvement sur financements spéciaux				48'000.00		
0290.4910.01 Imputations internes salaires		6'800.00		6'800.00		6'800.00
0290.4920.01 Imputations internes loyers		18'000.00		18'000.00		18'000.00
<b>0290 Immeubles administratifs</b>	<b>245'382.47</b>	<b>49'760.00</b>	<b>217'590.00</b>	<b>97'800.00</b>	<b>214'050.83</b>	<b>49'760.00</b>
<b>0291 Immeuble Rue du Pont 20</b>						
0291.3010.01 Traitement du personnel	11'555.15		11'500.00		11'457.65	
0291.3040.01 Allocations d'entretien	512.88		600.00		512.88	
0291.3050.01 Cotisations AVS, AI, APG et AC	725.12		700.00		719.08	
0291.3052.01 Cotisations LPP	1'036.08		1'000.00		777.48	
0291.3053.01 Cotisations assurance accident	284.34		300.00		308.34	
0291.3054.01 Cotisations CAF	184.78		200.00		206.18	
0291.3055.01 Cotisations assurance indemnité en cas de maladie	23.76				23.48	
0291.3101.01 Matériel d'exploitation et fourniture	916.30		900.00		555.70	
0291.3120.01 Alimentation et élimination, biens-fonds PA	2'718.30		3'500.00		2'690.15	
0291.3134.01 Primes d'assurances	1'575.40		1'400.00		1'575.10	
0291.3144.01 Entretien des terrains bâtis et bâtiments	3'942.90		4'000.00		3'295.05	
0291.3300.41 Amortissements planifiés, terrains bâtis PA	3'858.00		3'858.00		3'858.00	
0291.3900.01 Imputations internes matériel et marchandises	4'000.00		4'000.00		4'000.00	
0291.3940.01 Imputations internes intérêts	67.90		300.00		165.51	
0291.4260.01 Remboursements de tiers						350.00
0291.4470.01 Loyers, biens-fonds PA		3'950.00				
<b>0291 Immeuble Rue du Pont 20</b>	<b>31'400.91</b>	<b>3'950.00</b>	<b>32'258.00</b>		<b>30'144.60</b>	<b>350.00</b>

	Comptes 2019		Budget 2019		Comptes 2018	
	Charges	Produits	Charges	Produits	Charges	Produits
<b>0 Administration générale (...)</b>						
<b>0292 Immeuble Promenade 3</b>						
0292.3010.01 Traitement du personnel	17'124.28		17'100.00		15'989.05	
0292.3010.02 Provisions heures supplémentaires & vacances	976.00					928.00
0292.3040.01 Allocations d'entretien					51.28	
0292.3050.01 Cotisations AVS, AI, APG et AC	1'074.46		1'100.00		1'003.39	
0292.3052.01 Cotisations LPP	1'597.56		1'600.00		1'516.40	
0292.3053.01 Cotisations assurance accident	292.04		300.00		300.13	
0292.3054.01 Cotisations CAF	273.91		300.00		287.72	
0292.3055.01 Cotisations assurance indemnité en cas de maladie	35.21				32.74	
0292.3101.01 Matériel d'exploitation et fourniture	101.52		500.00		385.60	
0292.3120.01 Alimentation et élimination, biens-fonds PA	31'850.45		31'000.00		28'270.65	
0292.3134.01 Primes d'assurances	2'426.30		2'200.00		2'432.10	
0292.3144.01 Entretien des terrains bâtis et bâtiments	6'819.70		7'000.00		5'682.70	
0292.3300.97 Amortissement PA existant - immeuble promenade 3	5'022.40		5'022.00		5'022.40	
0292.3940.01 Imputations internes intérêts	353.58		800.00		646.39	
0292.4470.01 Loyers, biens-fonds PA		13'000.00		17'400.00		14'110.00
0292.4612.90 Imputations internes entre compte général et FS		19'231.59		19'300.00		16'303.89
0292.4920.01 Imputations internes loyers		35'715.82		30'222.00		30'278.66
<b>0292 Immeuble Promenade 3</b>	<b>67'947.41</b>	<b>67'947.41</b>	<b>66'922.00</b>	<b>66'922.00</b>	<b>61'620.55</b>	<b>61'620.55</b>
<b>0293 Immeubles "Trame 13" et "Plânes 24"</b>						
0293.3120.01 Alimentation et élimination, biens-fonds PA	12'427.75		13'000.00		9'784.15	
0293.3134.01 Primes d'assurances	554.95		500.00		553.05	
0293.3144.01 Entretien des terrains bâtis et bâtiments	5'541.25		8'000.00		11'791.10	
0293.3300.97 Amortissement PA existant - immeuble Trame 13 et Plâne 14	4'756.15		4'756.00		4'756.15	
0293.3940.01 Imputations internes intérêts	334.83		700.00		612.12	
0293.4260.01 Remboursements de tiers						5'800.00
0293.4612.90 Imputations internes entre compte général et FS		15'349.70		19'200.00		14'102.77

	Comptes 2019		Budget 2019		Comptes 2018	
	Charges	Produits	Charges	Produits	Charges	Produits
<b>0 Administration générale (...)</b>						
0293.4920.01 Imputations internes loyers		8'265.23		7'756.00		7'593.80
<b>0293 Immeubles "Trame 13" et "Plânes 24"</b>	<b>23'614.93</b>	<b>23'614.93</b>	<b>26'956.00</b>	<b>26'956.00</b>	<b>27'496.57</b>	<b>27'496.57</b>
<b>0294 Passages sous-voies</b>						
0294.3120.01 Alimentation et élimination, biens-fonds PA	1'815.45		1'500.00		1'470.00	
0294.3151.01 Entretien de machines, appareils, véhicules et outils	3'916.35		5'000.00		3'981.85	
<b>0294 Passages sous-voies</b>	<b>5'731.80</b>		<b>6'500.00</b>		<b>5'451.85</b>	
<b>029 Immeubles administratifs</b>	<b>374'077.52</b>	<b>145'272.34</b>	<b>350'226.00</b>	<b>191'678.00</b>	<b>338'764.40</b>	<b>139'227.12</b>
<b>02 Services généraux</b>	<b>1'319'210.86</b>	<b>356'401.68</b>	<b>1'331'435.00</b>	<b>400'078.00</b>	<b>1'361'279.31</b>	<b>378'032.62</b>
<b>Charges nettes</b>		<b>962'809.18</b>		<b>931'357.00</b>		<b>983'246.69</b>
<b>0 Administration générale</b>	<b>1'553'756.18</b>	<b>356'401.68</b>	<b>1'541'185.00</b>	<b>400'078.00</b>	<b>1'578'368.14</b>	<b>378'032.62</b>
<b>Charges nettes</b>		<b>1'197'354.50</b>		<b>1'141'107.00</b>		<b>1'200'335.52</b>

	Comptes 2019		Budget 2019		Comptes 2018	
	Charges	Produits	Charges	Produits	Charges	Produits
<b>1 Ordre et sécurité publics, défense</b>						
<b>11 Sécurité publique</b>						
<b>111 Police</b>						
<b>1110 Police</b>						
1110.3010.01 Traitement du personnel	94'201.50		94'000.00		92'475.75	
1110.3010.02 Provisions heures supplémentaires & vacances		2'762.00			141.00	
1110.3040.01 Allocations d'entretien	3'419.40		3'700.00		3'419.40	
1110.3050.01 Cotisations AVS, AI, APG et AC	5'912.10		6'000.00		5'804.10	
1110.3052.01 Cotisations LPP	9'895.80		10'000.00		9'682.20	
1110.3053.01 Cotisations assurance accident	1'039.80		1'100.00		1'021.00	
1110.3054.01 Cotisations CAF	1'507.30		1'700.00		1'664.60	
1110.3055.01 Cotisations assurance indemnité en cas de maladie	194.30		200.00		189.70	
1110.3099.01 Autres charges du personnel			500.00			
1110.3100.01 Matériel de bureau	152.95		500.00		1'255.40	
1110.3101.01 Matériel d'exploitation et fourniture	1'990.05		7'000.00		6'110.25	
1110.3101.02 Carburant	892.00		1'500.00		1'082.10	
1110.3112.01 Habits de service	200.00		700.00		200.00	
1110.3130.01 Prestations de tiers	11'194.55		13'000.00		17'946.45	
1110.3130.02 Frais de port	180.00		500.00		180.00	
1110.3130.03 Téléphone	938.35		700.00		1'116.00	
1110.3134.01 Primes d'assurances	1'369.90		2'000.00		1'424.10	
1110.3151.01 Entretien de machines, appareils, véhicules et outils	454.60		1'700.00		942.15	
1110.3170.01 Dédommagements	350.00		400.00		350.00	
1110.3631.05 Forfait frais d'interventions police BE	11'923.90		18'800.00			
1110.4210.05 Emoluments divers		570.00				1'210.00
1110.4260.01 Remboursements de tiers		284.00				355.00
1110.4270.01 Amendes		15'400.00		18'000.00		17'410.00
<b>1110 Police</b>	<b>145'816.50</b>	<b>19'016.00</b>	<b>164'000.00</b>	<b>18'000.00</b>	<b>145'004.20</b>	<b>18'975.00</b>

	Comptes 2019		Budget 2019		Comptes 2018	
	Charges	Produits	Charges	Produits	Charges	Produits
<b>1 Ordre et sécurité publics, défense (...)</b>						
<b>111 Police</b>	<b>145'816.50</b>	<b>19'016.00</b>	<b>164'000.00</b>	<b>18'000.00</b>	<b>145'004.20</b>	<b>18'975.00</b>
<b>11 Sécurité publique</b>	<b>145'816.50</b>	<b>19'016.00</b>	<b>164'000.00</b>	<b>18'000.00</b>	<b>145'004.20</b>	<b>18'975.00</b>
<b>Charges nettes</b>		<b>126'800.50</b>		<b>146'000.00</b>		<b>126'029.20</b>
<b>14 Questions juridiques</b>						
<b>140 Questions juridiques</b>						
<b>1400 Questions juridiques</b>						
1400.3010.01 Traitement du personnel	61'061.12		60'900.00		60'981.15	
1400.3010.02 Provisions heures supplémentaires & vacances	1'565.00				1'118.00	
1400.3040.01 Allocations d'entretien	2'564.64		2'800.00		2'564.64	
1400.3050.01 Cotisations AVS, AI, APG et AC	3'832.50		3'900.00		3'827.49	
1400.3052.01 Cotisations LPP	4'243.08		5'700.00		4'137.84	
1400.3053.01 Cotisations assurance accident	674.16		700.00		673.25	
1400.3054.01 Cotisations CAF	976.98		1'100.00		1'097.54	
1400.3055.01 Cotisations assurance indemnité en cas de maladie	125.80		100.00		125.18	
1400.3100.01 Matériel de bureau			200.00			
1400.3130.02 Frais de port	1'756.79		2'400.00		1'357.97	
1400.3132.01 Honoraires	834.15		12'000.00		9'509.65	
1400.3132.02 Services des successions, frais de procédure			5'000.00		5'045.75	
1400.3601.01 Emoluments administratifs contrôle habitants	24'614.90		20'000.00		24'065.20	
1400.3601.02 Emoluments de droits de naturalisation			7'000.00		1'850.00	
1400.3601.03 Emoluments permis de construire	15'714.70		22'000.00		15'685.30	
1400.4210.01 Emoluments administratifs contrôle habitants		38'806.80		34'800.00		40'341.50
1400.4210.02 Emoluments de droits de naturalisation		4'275.00		3'000.00		4'950.00
1400.4210.03 Emoluments des tutelles						416.65
1400.4210.04 Emoluments permis de construire		47'388.55		40'000.00		48'511.75
1400.4210.06 Emoluments administratifs		5'840.00		7'000.00		9'516.00
1400.4240.01 Prestations pour tiers				5'000.00		440.30

	Comptes 2019		Budget 2019		Comptes 2018	
	Charges	Produits	Charges	Produits	Charges	Produits
<b>1 Ordre et sécurité publics, défense (...)</b>						
<b>1400 Questions juridiques</b>	<b>117'963.82</b>	<b>96'310.35</b>	<b>143'800.00</b>	<b>89'800.00</b>	<b>132'038.96</b>	<b>104'176.20</b>
<b>1402 Protection de l'enfant et de l'adulte</b>						
1402.3900.02 Imputations internes infrastructures APEA	42'138.10		42'345.00		46'068.65	
1402.3910.02 Imputations internes salaires APEA	383'073.00		384'955.00		418'803.00	
1402.4611.06 Traitement du personnel APEA, y. c. frais administratifs		425'211.10		427'300.00		464'871.65
<b>1402 Protection de l'enfant et de l'adulte</b>	<b>425'211.10</b>	<b>425'211.10</b>	<b>427'300.00</b>	<b>427'300.00</b>	<b>464'871.65</b>	<b>464'871.65</b>
<b>140 Questions juridiques</b>	<b>543'174.92</b>	<b>521'521.45</b>	<b>571'100.00</b>	<b>517'100.00</b>	<b>596'910.61</b>	<b>569'047.85</b>
<b>14 Questions juridiques</b>	<b>543'174.92</b>	<b>521'521.45</b>	<b>571'100.00</b>	<b>517'100.00</b>	<b>596'910.61</b>	<b>569'047.85</b>
<b>Charges nettes</b>		<b>21'653.47</b>		<b>54'000.00</b>		<b>27'862.76</b>
<b>15 Service du feu</b>						
<b>150 Service du feu</b>						
<b>1500 Service du feu</b>						
1500.3000.01 Indemnités aux autorités	4'395.00		7'000.00		4'345.00	
1500.3000.02 Jetons de présence					100.00	
1500.3010.01 Traitement du personnel	72'350.00		73'200.00		72'810.00	
1500.3010.03 Soldes d'exercices et d'interventions	33'757.00		31'000.00		31'008.50	
1500.3050.01 Cotisations AVS, AI, APG et AC	1'712.85		1'500.00		1'739.15	
1500.3053.01 Cotisations assurance accident	29.35					
1500.3054.01 Cotisations CAF	436.65				498.75	
1500.3090.01 Formation et perfectionnement du personnel	17'200.80		18'000.00		20'091.80	
1500.3099.01 Autres charges du personnel	1'328.20		1'500.00		1'470.90	
1500.3100.01 Matériel de bureau	1'510.55		1'500.00		1'473.00	
1500.3101.01 Matériel d'exploitation et fourniture	28'499.30		28'500.00		42'995.80	
1500.3101.02 Carburant	3'218.65		3'500.00		3'554.35	
1500.3111.01 Machines, appareils et véhicules	2'450.10					
1500.3119.03 Autres immobilisations					5'385.00	
1500.3120.01 Alimentation et élimination, biens-fonds PA	1'114.95		1'500.00		1'286.30	
1500.3130.02 Frais de port	358.40		1'000.00		237.40	

	Comptes 2019		Budget 2019		Comptes 2018	
	Charges	Produits	Charges	Produits	Charges	Produits
<b>1 Ordre et sécurité publics, défense (...)</b>						
1500.3130.03 Téléphone	5'731.05		8'000.00		5'806.05	
1500.3134.01 Primes d'assurances	8'805.40		9'600.00		8'721.50	
1500.3151.01 Entretien de machines, appareils, véhicules et outils	19'663.24		20'000.00		29'164.45	
1500.3160.01 Location locaux	7'260.00		7'300.00		7'260.00	
1500.3170.01 Dédommagements	368.50		2'500.00		662.00	
1500.3181.01 Pertes sur créances	4'245.25		4'500.00		5'809.70	
1500.3300.61 Amortissements planifiés, bien mobiliers PA	17'556.00		21'798.00		13'797.70	
1500.3300.97 Amortissement PA existant - service du feu	61'613.15		61'613.00		61'613.15	
1500.3409.90 Imputations internes intérêts entre compte général et FS	7'030.10		13'000.00		11'481.14	
1500.3510.02 Attribution aux financements spéciaux service de défense	48'274.66					
1500.3612.90 Imputations internes entre compte général et FS	18'000.00		18'000.00		18'000.00	
1500.3636.01 Subventions aux organisations privées à but non lucratif	1'390.40		1'600.00		1'052.55	
1500.4200.01 Taxe d'exemption		214'881.50		190'000.00		208'313.75
1500.4240.01 Prestations pour tiers		47'139.05		15'000.00		20'029.25
1500.4250.01 Ventes		470.00				
1500.4510.01 Prélèvement sur financements spéciaux				31'111.00		16'363.19
1500.4631.02 Subventions de l'AIB et de l'AIJ		105'809.00		100'000.00		105'658.00
<b>1500 Service du feu</b>	<b>368'299.55</b>	<b>368'299.55</b>	<b>336'111.00</b>	<b>336'111.00</b>	<b>350'364.19</b>	<b>350'364.19</b>
<b>150 Service du feu</b>	<b>368'299.55</b>	<b>368'299.55</b>	<b>336'111.00</b>	<b>336'111.00</b>	<b>350'364.19</b>	<b>350'364.19</b>
<b>15 Service du feu</b>	<b>368'299.55</b>	<b>368'299.55</b>	<b>336'111.00</b>	<b>336'111.00</b>	<b>350'364.19</b>	<b>350'364.19</b>
<b>16 Défense</b>						
<b>161 Défense militaire</b>						
<b>1610 Défense militaire</b>						
1610.3101.01 Matériel d'exploitation et fourniture			800.00			
1610.3144.01 Entretien des terrains bâtis et bâtiments	4'500.00		6'200.00		4'500.00	
1610.3199.06 Site pollué - stand de tir du Château	326'228.05					
1610.4630.01 Subventions de la Confédération		96'000.00				

	Comptes 2019		Budget 2019		Comptes 2018	
	Charges	Produits	Charges	Produits	Charges	Produits
<b>1 Ordre et sécurité publics, défense (...)</b>						
1610.4631.01 Subventions des cantons		192'845.60				
<b>1610 Défense militaire</b>	<b>330'728.05</b>	<b>288'845.60</b>	<b>7'000.00</b>		<b>4'500.00</b>	
<b>161 Défense militaire</b>	<b>330'728.05</b>	<b>288'845.60</b>	<b>7'000.00</b>		<b>4'500.00</b>	
<b>162 Défense civile</b>						
<b>1620 Protection civile</b>						
1620.3101.01 Matériel d'exploitation et fourniture	336.10		3'500.00		653.95	
1620.3120.01 Alimentation et élimination, biens-fonds PA	16'194.45		21'000.00		16'494.35	
1620.3130.03 Téléphone			600.00			
1620.3134.01 Primes d'assurances	1'768.65		3'000.00		1'780.70	
1620.3144.01 Entretien des terrains bâtis et bâtiments	2'414.95		5'000.00		12'960.25	
1620.3300.97 Amortissement PA existant - protection civile	7'099.60		7'100.00		7'099.60	
1620.3612.01 Dédommagements aux communes et aux syndicats de communes	45'950.00		51'000.00		36'063.50	
1620.3910.01 Imputations internes salaires	3'300.00		3'200.00		3'300.00	
1620.3940.01 Imputations internes intérêts	499.81		1'000.00		913.72	
1620.4260.01 Remboursements de tiers						10'074.30
1620.4470.01 Loyers, biens-fonds PA		17'399.50		16'800.00		16'980.00
1620.4631.01 Subventions des cantons		5'800.00		5'800.00		5'800.00
<b>1620 Protection civile</b>	<b>77'563.56</b>	<b>23'199.50</b>	<b>95'400.00</b>	<b>22'600.00</b>	<b>79'266.07</b>	<b>32'854.30</b>
<b>162 Défense civile</b>	<b>77'563.56</b>	<b>23'199.50</b>	<b>95'400.00</b>	<b>22'600.00</b>	<b>79'266.07</b>	<b>32'854.30</b>
<b>16 Défense</b>	<b>408'291.61</b>	<b>312'045.10</b>	<b>102'400.00</b>	<b>22'600.00</b>	<b>83'766.07</b>	<b>32'854.30</b>
<b>Charges nettes</b>		<b>96'246.51</b>		<b>79'800.00</b>		<b>50'911.77</b>
<b>1 Ordre et sécurité publics, défense</b>	<b>1'465'582.58</b>	<b>1'220'882.10</b>	<b>1'173'611.00</b>	<b>893'811.00</b>	<b>1'176'045.07</b>	<b>971'241.34</b>
<b>Charges nettes</b>		<b>244'700.48</b>		<b>279'800.00</b>		<b>204'803.73</b>



	Comptes 2019		Budget 2019		Comptes 2018	
	Charges	Produits	Charges	Produits	Charges	Produits
<b>2 Formation</b>						
<b>21 Scolarité obligatoire</b>						
<b>211 Cycle d'entrée</b>						
<b>2110 Ecole enfantine</b>						
2110.3104.01 Moyens d'enseignement	8'652.25		10'000.00		8'204.15	
2110.3110.01 Achat mobilier	2'817.95		5'000.00		2'992.60	
2110.3150.01 Entretien mobilier			400.00			
2110.3170.01 Dédommagements			300.00			
2110.3171.01 Excursions, voyages, camps et manifestations	4'000.00		4'000.00		4'700.00	
2110.3611.01 Dédommagements au canton	286'506.75		280'000.00		241'023.00	
2110.3612.01 Dédommagements aux communes et aux syndicats de communes			6'000.00			
2110.4612.01 Dédommagements des communes et des syndicats de communes		42'638.80		41'900.00		31'557.75
<b>2110 Ecole enfantine</b>	<b>301'976.95</b>	<b>42'638.80</b>	<b>305'700.00</b>	<b>41'900.00</b>	<b>256'919.75</b>	<b>31'557.75</b>
<b>211 Cycle d'entrée</b>	<b>301'976.95</b>	<b>42'638.80</b>	<b>305'700.00</b>	<b>41'900.00</b>	<b>256'919.75</b>	<b>31'557.75</b>
<b>212 Degré primaire</b>						
<b>2120 Degré primaire</b>						
2120.3100.01 Matériel de bureau	1'045.35		2'600.00		1'040.30	
2120.3104.01 Moyens d'enseignement	99'093.10		92'000.00		92'810.80	
2120.3104.02 Matériel pour ACT et TM	18'955.19		23'000.00		20'349.79	
2120.3110.01 Achat mobilier	54'406.35		25'000.00		25'942.45	
2120.3113.01 Achat informatique	6'000.00		6'000.00		5'324.45	
2120.3130.02 Frais de port	1'401.00		2'500.00		1'047.10	
2120.3130.03 Téléphone	2'354.25		6'100.00		4'043.05	
2120.3130.22 Devoirs accompagnés	12'839.00		13'800.00		14'095.00	
2120.3130.23 Santé et traduction	3'766.30		5'000.00		5'177.35	
2120.3141.02 Service hivernal	1'658.60		2'500.00		2'014.00	
2120.3150.01 Entretien mobilier	337.20		2'000.00		2'241.90	
2120.3158.01 Maintenance informatique	2'506.40		3'000.00		1'716.75	

	Comptes 2019		Budget 2019		Comptes 2018	
	Charges	Produits	Charges	Produits	Charges	Produits
<b>2 Formation (...)</b>						
2120.3160.01 Location locaux	1'350.00		2'000.00		1'675.00	
2120.3170.01 Dédommagements	1'401.75		2'000.00		1'362.00	
2120.3170.02 Remboursements frais de transport	26'220.15		37'500.00		17'739.35	
2120.3171.01 Excursions, voyages, camps et manifestations	18'500.00		18'500.00		19'000.00	
2120.3611.01 Dédommagements au canton	1'157'941.50		1'190'000.00		1'092'620.75	
2120.3612.01 Dédommagements aux communes et aux syndicats de communes	21'068.20		17'000.00		9'397.00	
2120.3632.03 Subv. aux syndicats de commune - frais d'entretien Jean-Gui	5'489.77		5'200.00		4'794.05	
2120.4250.01 Ventes		13'238.25		11'000.00		9'970.92
2120.4260.01 Remboursements de tiers		457.00		4'000.00		4'100.00
2120.4260.06 Devoirs accomptagnés, remboursement		5'625.00		6'000.00		8'669.40
2120.4260.07 Transport scolaire - Participation Mont-Tramelan		6'500.00				
2120.4612.01 Dédommagements des communes et des syndicats de communes		101'861.35		99'100.00		89'689.95
<b>2120 Degré primaire</b>	<b>1'436'334.11</b>	<b>127'681.60</b>	<b>1'455'700.00</b>	<b>120'100.00</b>	<b>1'322'391.09</b>	<b>112'430.27</b>
<b>212 Degré primaire</b>	<b>1'436'334.11</b>	<b>127'681.60</b>	<b>1'455'700.00</b>	<b>120'100.00</b>	<b>1'322'391.09</b>	<b>112'430.27</b>
<b>213 Degré secondaire I</b>						
<b>2130 Degré secondaire I</b>						
2130.3100.01 Matériel de bureau	3'282.05		1'000.00		956.90	
2130.3104.01 Moyens d'enseignement	63'495.15		60'000.00		57'822.91	
2130.3105.01 Denrées alimentaires	14'002.10		16'500.00		16'119.80	
2130.3110.01 Achat mobilier	9'586.77		12'000.00		11'701.93	
2130.3113.01 Achat informatique	12'500.00		12'500.00		13'326.97	
2130.3130.01 Prestation de tiers	4'237.80				482.50	
2130.3130.02 Frais de port	1'150.50		1'000.00		1'227.40	
2130.3130.03 Téléphone	1'363.40		1'600.00		1'975.35	
2130.3130.24 Travailleur social en milieu scolaire	54'419.55		60'500.00		50'970.20	
2130.3150.01 Entretien mobilier	2'010.00		2'000.00		1'890.00	
2130.3158.01 Maintenance informatique	10'375.30		10'000.00		9'962.25	

	Comptes 2019		Budget 2019		Comptes 2018	
	Charges	Produits	Charges	Produits	Charges	Produits
<b>2 Formation (...)</b>						
2130.3170.01 Dédommagements	10'476.00		5'000.00		5'118.00	
2130.3170.03 Frais divers d'administration	1'777.70		1'800.00		1'706.15	
2130.3171.01 Excursions, voyages, camps et manifestations	13'700.00		13'700.00		13'700.00	
2130.3611.01 Dédommagements au canton	670'851.50		580'000.00		730'768.75	
2130.3611.03 Quarta	24'633.60		40'000.00		32'742.45	
2130.3612.01 Dédommagements aux communes et aux syndicats de communes	17'550.00		17'000.00		13'256.25	
2130.4612.01 Dédommagements des communes et des syndicats de communes		23'711.00		22'200.00		36'404.10
<b>2130 Degré secondaire I</b>	<b>915'411.42</b>	<b>23'711.00</b>	<b>834'600.00</b>	<b>22'200.00</b>	<b>963'727.81</b>	<b>36'404.10</b>
<b>213 Degré secondaire I</b>	<b>915'411.42</b>	<b>23'711.00</b>	<b>834'600.00</b>	<b>22'200.00</b>	<b>963'727.81</b>	<b>36'404.10</b>
<b>214 Ecoles de musique</b>						
<b>2140 Ecoles de musique</b>						
2140.3614.01 Ecoles de musique	92'822.65		90'000.00		108'990.55	
<b>2140 Ecoles de musique</b>	<b>92'822.65</b>		<b>90'000.00</b>		<b>108'990.55</b>	
<b>214 Ecoles de musique</b>	<b>92'822.65</b>		<b>90'000.00</b>		<b>108'990.55</b>	
<b>217 Bâtiments scolaires</b>						
<b>2170 Bâtiments scolaires</b>						
2170.3010.01 Traitement du personnel	296'795.82		296'000.00		268'938.30	
2170.3040.01 Allocations d'entretien	4'804.32		5'200.00		3'778.44	
2170.3050.01 Cotisations AVS, AI, APG et AC	19'424.60		18'900.00		16'878.92	
2170.3052.01 Cotisations LPP	24'896.17		25'100.00		21'171.11	
2170.3053.01 Cotisations assurance accident	7'619.97		6'900.00		7'239.29	
2170.3054.01 Cotisations CAF	4'951.83		5'300.00		4'840.89	
2170.3055.01 Cotisations assurance indemnité en cas de maladie	637.54		600.00		551.19	
2170.3090.01 Formation et perfectionnement du personnel			2'000.00		760.00	
2170.3101.01 Matériel d'exploitation et fourniture	14'474.60		16'000.00		13'778.75	
2170.3111.01 Machines, appareils et véhicules	68'509.40		13'000.00		11'589.30	
2170.3112.01 Habits de service	800.85		800.00		790.90	

	Comptes 2019		Budget 2019		Comptes 2018	
	Charges	Produits	Charges	Produits	Charges	Produits
<b>2 Formation (...)</b>						
2170.3119.01 Acquisition petit matériel divers	1'678.05		2'000.00			
2170.3120.01 Alimentation et élimination, biens-fonds PA	135'388.25		144'000.00		134'339.81	
2170.3130.01 Prestations de tiers	10'813.10		14'000.00		500.00	
2170.3134.01 Primes d'assurances	24'123.35		24'300.00		23'657.60	
2170.3144.02 Entretien bâtiments école primaire	113'616.10		95'000.00		141'551.90	
2170.3144.03 Entretien bâtiment école secondaire	32'647.15		33'000.00		87'469.70	
2170.3144.04 Entretien halles de gymnastique	43'076.00		16'000.00		15'055.30	
2170.3144.05 Entretien appartements concierges écoles communales	1'992.65		2'500.00		4'958.05	
2170.3151.01 Entretien de machines, appareils, véhicules et outils	5'684.20		4'900.00		2'813.40	
2170.3170.01 Dédommagements	2'571.25				2'200.00	
2170.3300.41 Amortissements planifiés, terrains bâtis PA	32'846.35		28'952.00		32'846.35	
2170.3300.97 Amortissement PA existant - bâtiments scolaires	181'473.70		181'474.00		181'473.70	
2170.3893.01 Attribution aux financements spéciaux	119'101.00		121'000.00		119'101.00	
2170.3940.01 Imputations internes intérêts	19'886.64		38'000.00		35'380.56	
2170.4250.01 Ventes				500.00		
2170.4260.01 Remboursements de tiers		20'885.20		1'000.00		
2170.4470.01 Loyers, biens-fonds PA		25'732.85		45'000.00		26'249.35
2170.4893.01 Prélèvement sur financements spéciaux				146'500.00		
2170.4900.01 Imputations internes matériel et marchandises		4'000.00		4'000.00		4'000.00
<b>2170 Bâtiments scolaires</b>	<b>1'167'812.89</b>	<b>50'618.05</b>	<b>1'094'926.00</b>	<b>197'000.00</b>	<b>1'131'664.46</b>	<b>30'249.35</b>
<b>217 Bâtiments scolaires</b>	<b>1'167'812.89</b>	<b>50'618.05</b>	<b>1'094'926.00</b>	<b>197'000.00</b>	<b>1'131'664.46</b>	<b>30'249.35</b>
<b>218 Accueil à journée continue</b>						
<b>2180 Accueil à journée continue</b>						
2180.3636.06 Subvention EJC			25'000.00			
2180.4612.02 Part franchise EJC autres communes		405.40				667.70
<b>2180 Accueil à journée continue</b>		<b>405.40</b>	<b>25'000.00</b>			<b>667.70</b>
<b>218 Accueil à journée continue</b>		<b>405.40</b>	<b>25'000.00</b>			<b>667.70</b>

	Comptes 2019		Budget 2019		Comptes 2018	
	Charges	Produits	Charges	Produits	Charges	Produits
<b>2 Formation (...)</b>						
<b>219 Scolarité obligatoire</b>						
<b>2190 Direction et administration des écoles</b>						
2190.3000.02 Jetons de présence	6'615.00		5'000.00		2'505.00	
2190.3010.01 Traitement du personnel	64'530.45		62'600.00		60'860.60	
2190.3010.02 Provisions heures supplémentaires & vacances		1'049.00				5'538.00
2190.3050.01 Cotisations AVS, AI, APG et AC	4'856.35		4'000.00		4'705.10	
2190.3052.01 Cotisations LPP	4'564.20		6'800.00		4'526.40	
2190.3053.01 Cotisations assurance accident	764.05		700.00		698.85	
2190.3054.01 Cotisations CAF	1'238.30		1'100.00		1'349.30	
2190.3055.01 Cotisations assurance indemnité en cas de maladie	127.60		100.00		120.20	
<b>2190 Direction et administration des écoles</b>	<b>82'695.95</b>	<b>1'049.00</b>	<b>80'300.00</b>		<b>74'765.45</b>	<b>5'538.00</b>
<b>2195 Transport d'élèves</b>						
2195.3130.01 Prestations de tiers	7'632.95		9'000.00		6'961.40	
<b>2195 Transport d'élèves</b>	<b>7'632.95</b>		<b>9'000.00</b>		<b>6'961.40</b>	
<b>219 Scolarité obligatoire</b>	<b>90'328.90</b>	<b>1'049.00</b>	<b>89'300.00</b>		<b>81'726.85</b>	<b>5'538.00</b>
<b>21 Scolarité obligatoire</b>	<b>4'004'686.92</b>	<b>246'103.85</b>	<b>3'895'226.00</b>	<b>381'200.00</b>	<b>3'865'420.51</b>	<b>216'847.17</b>
<b>Charges nettes</b>		<b>3'758'583.07</b>		<b>3'514'026.00</b>		<b>3'648'573.34</b>
<b>22 Ecoles spécialisées</b>						
<b>220 Ecoles spécialisées</b>						
<b>2200 Ecoles spécialisées</b>						
2200.3612.02 Dédommagements orthophonie	95'846.30		107'000.00		103'679.60	
<b>2200 Ecoles spécialisées</b>	<b>95'846.30</b>		<b>107'000.00</b>		<b>103'679.60</b>	
<b>220 Ecoles spécialisées</b>	<b>95'846.30</b>		<b>107'000.00</b>		<b>103'679.60</b>	
<b>22 Ecoles spécialisées</b>	<b>95'846.30</b>		<b>107'000.00</b>		<b>103'679.60</b>	
<b>Charges nettes</b>		<b>95'846.30</b>		<b>107'000.00</b>		<b>103'679.60</b>
<b>29 Formation, autres</b>						
<b>299 Formation</b>						
<b>2991 Formation des adultes</b>						

	Comptes 2019		Budget 2019		Comptes 2018	
	Charges	Produits	Charges	Produits	Charges	Produits
<b>2 Formation (...)</b>						
2991.3637.01 Subventions formation pour adultes			10'000.00			
2991.4900.01 Imputations internes matériel et marchandises				10'000.00		
<b>2991 Formation des adultes</b>			<b>10'000.00</b>	<b>10'000.00</b>		
<b>299 Formation</b>			<b>10'000.00</b>	<b>10'000.00</b>		
<b>29 Formation, autres</b>			<b>10'000.00</b>	<b>10'000.00</b>		
<b>2 Formation</b>	<b>4'100'533.22</b>	<b>246'103.85</b>	<b>4'012'226.00</b>	<b>391'200.00</b>	<b>3'969'100.11</b>	<b>216'847.17</b>
<b>Charges nettes</b>		<b>3'854'429.37</b>		<b>3'621'026.00</b>		<b>3'752'252.94</b>

	Comptes 2019		Budget 2019		Comptes 2018	
	Charges	Produits	Charges	Produits	Charges	Produits
<b>3 Culture, sports et loisirs, Eglises</b>						
<b>31 Héritage culturel</b>						
<b>312 Conservation des monuments historiques et protection du paysage</b>						
<b>3120 Conservation des monuments historiques et protection du paysage</b>						
3120.3000.02 Jetons de présence	1'560.00		700.00		373.55	
3120.3100.01 Matériel de bureau	428.80		500.00		150.00	
3120.3130.01 Prestations de tiers	14'466.25		13'500.00		14'557.15	
3120.3140.01 Entretien des terrains	904.70		4'500.00		1'566.20	
3120.4260.01 Remboursements de tiers		2'000.00				
3120.4631.01 Subventions des cantons				3'000.00		
<b>3120 Conservation des monuments historiques et protection du paysage</b>	<b>17'359.75</b>	<b>2'000.00</b>	<b>19'200.00</b>	<b>3'000.00</b>	<b>16'646.90</b>	
<b>312 Conservation des monuments historiques et protection du paysage</b>	<b>17'359.75</b>	<b>2'000.00</b>	<b>19'200.00</b>	<b>3'000.00</b>	<b>16'646.90</b>	
<b>31 Héritage culturel</b>	<b>17'359.75</b>	<b>2'000.00</b>	<b>19'200.00</b>	<b>3'000.00</b>	<b>16'646.90</b>	
Charges nettes		15'359.75		16'200.00		16'646.90
<b>32 Culture, autres</b>						
<b>321 Bibliothèques</b>						
<b>3210 Bibliothèques</b>						
<b>3210 Bibliothèques</b>						
<b>321 Bibliothèques</b>						
<b>329 Culture</b>						
<b>3290 Culture, autres</b>						
3290.3000.02 Jetons de présence	380.00		7'000.00		5'520.00	
3290.3030.01 Personnel auxiliaire non soumis à l'AVS	7'000.00					
3290.3130.04 Fête nationale, nouveaux citoyens	11'219.25		11'000.00		11'934.50	
3290.3636.01 Subventions aux organisations privées à but non lucratif	110'151.00		88'700.00		108'243.80	
3290.3636.02 Prix du mérite culturel	1'000.00		1'000.00		1'000.00	
3290.3636.03 Contribution aux activités jeunesse	4'500.00		4'500.00		1'500.00	
3290.3893.01 Attribution aux financements spéciaux					3'000.00	
3290.4260.01 Remboursements de tiers		969.25				1'306.70

	Comptes 2019		Budget 2019		Comptes 2018	
	Charges	Produits	Charges	Produits	Charges	Produits
<b>3 Culture, sports et loisirs, Eglises (...)</b>						
3290.4631.01 Subvention des cantons		1'500.00				1'125.00
3290.4637.01 Subventions actions culturelles		21'910.00				
<b>3290 Culture, autres</b>	<b>134'250.25</b>	<b>24'379.25</b>	<b>112'200.00</b>		<b>131'198.30</b>	<b>2'431.70</b>
<b>329 Culture</b>	<b>134'250.25</b>	<b>24'379.25</b>	<b>112'200.00</b>		<b>131'198.30</b>	<b>2'431.70</b>
<b>32 Culture, autres</b>	<b>134'250.25</b>	<b>24'379.25</b>	<b>112'200.00</b>		<b>131'198.30</b>	<b>2'431.70</b>
<b>Charges nettes</b>		<b>109'871.00</b>		<b>112'200.00</b>		<b>128'766.60</b>
<b>33 Médias</b>						
<b>332 Mass media</b>						
<b>3320 Mass media</b>						
3320.3102.02 Feuille d'avis officielle	51'381.70		50'000.00		49'133.40	
<b>3320 Mass media</b>	<b>51'381.70</b>		<b>50'000.00</b>		<b>49'133.40</b>	
<b>332 Mass media</b>	<b>51'381.70</b>		<b>50'000.00</b>		<b>49'133.40</b>	
<b>33 Médias</b>	<b>51'381.70</b>		<b>50'000.00</b>		<b>49'133.40</b>	
<b>Charges nettes</b>		<b>51'381.70</b>		<b>50'000.00</b>		<b>49'133.40</b>
<b>34 Sports et loisirs</b>						
<b>341 Sports</b>						
<b>3410 Sports</b>						
3410.3636.01 Subventions aux organisations privées à but non lucratif	31'981.00		32'500.00		33'170.00	
3410.3636.04 Prix du mérite sportif	1'000.00		1'100.00		1'225.00	
<b>3410 Sports</b>	<b>32'981.00</b>		<b>33'600.00</b>		<b>34'395.00</b>	
<b>3411 Places de sports</b>						
3411.3101.01 Matériel d'exploitation et fourniture	837.40		1'100.00		690.35	
3411.3111.01 Machines, appareils et véhicules	2'641.30		3'000.00		3'070.60	
3411.3120.01 Alimentation et élimination, biens-fonds PA	12'575.20		9'000.00		11'272.45	
3411.3134.01 Primes d'assurances	1'190.75		1'700.00		1'173.10	
3411.3144.01 Entretien des terrains bâtis et bâtiments	20'068.40		20'000.00		18'368.30	
3411.3300.41 Amortissements planifiés, terrains bâtis PA	5'427.75		2'549.00		5'427.75	
3411.3300.61 Amortissements planifiés, bien mobiliers PA	5'700.00		5'700.00		5'700.00	



	Comptes 2019		Budget 2019		Comptes 2018	
	Charges	Produits	Charges	Produits	Charges	Produits
<b>3 Culture, sports et loisirs, Eglises (...)</b>						
3411.3300.97 Amortissement PA existant - place des sports	7'724.85		7'725.00		7'724.85	
3411.3910.01 Imputations internes salaires	20'000.00		20'000.00		20'000.00	
3411.3940.01 Imputations internes intérêts	1'948.66		2'700.00		3'436.16	
3411.4260.01 Remboursements de tiers		11'604.00		8'500.00		10'704.00
<b>3411 Places de sports</b>	<b>78'114.31</b>	<b>11'604.00</b>	<b>73'474.00</b>	<b>8'500.00</b>	<b>76'863.56</b>	<b>10'704.00</b>
<b>3412 Piscine communale</b>						
3412.3000.02 Jetons de présence			12'000.00		20'773.75	
3412.3010.01 Traitement du personnel	240'878.43		214'900.00		201'539.55	
3412.3030.01 Personnel auxiliaire non soumis à l'AVS	8'412.50					
3412.3040.01 Allocations d'entretien	7'864.68		8'500.00		7'180.80	
3412.3050.01 Cotisations AVS, AI, APG et AC	17'090.35		13'700.00		12'693.10	
3412.3052.01 Cotisations LPP	15'596.16		15'600.00		13'504.44	
3412.3053.01 Cotisations assurance accident	5'767.47		4'900.00		5'276.82	
3412.3054.01 Cotisations CAF	3'835.07		3'900.00		3'640.06	
3412.3055.01 Cotisations assurance indemnité en cas de maladie	380.38		400.00		341.22	
3412.3100.01 Matériel de bureau	1'848.85		1'500.00		699.30	
3412.3101.01 Matériel d'exploitation et fourniture	20'580.28		19'300.00		19'313.65	
3412.3111.01 Machines, appareils et véhicules	11'149.48		12'000.00		15'190.47	
3412.3120.01 Alimentation et élimination, biens-fonds PA	93'620.40		90'000.00		79'902.35	
3412.3130.02 Frais de port	642.55		500.00		637.00	
3412.3130.03 Téléphone	3'580.35		1'800.00		2'160.60	
3412.3134.01 Primes d'assurances	2'411.80		3'000.00		2'455.05	
3412.3137.02 TVA à payer, taux forfaitaire	5'014.35		4'000.00		5'063.66	
3412.3144.01 Entretien des terrains bâtis et bâtiments	20'774.10		17'000.00		21'780.80	
3412.3151.01 Entretien de machines, appareils, véhicules et outils	33'258.48		25'600.00		23'854.75	
3412.3170.01 Dédommagements	6'369.60		4'300.00		5'258.60	
3412.3300.41 Amortissements planifiés, terrains bâtis PA	12'181.95		1'492.00		12'181.95	

	Comptes 2019		Budget 2019		Comptes 2018	
	Charges	Produits	Charges	Produits	Charges	Produits
<b>3 Culture, sports et loisirs, Eglises (...)</b>						
3412.3300.97 Amortissement PA existant - piscine	38'377.00		38'377.00		38'377.00	
3412.3893.01 Attribution aux financements spéciaux	11'557.00		11'500.00		11'557.00	
3412.3940.01 Imputations internes intérêts	5'141.10		6'600.00		9'077.29	
3412.4240.02 Ventes billetterie		135'523.25		104'000.00		136'856.00
3412.4260.01 Remboursements de tiers				200.00		2'553.35
3412.4470.01 Loyers, biens-fonds PA		6'080.70		6'500.00		7'473.00
3412.4893.01 Prélèvement sur financements spéciaux				37'000.00		
<b>3412 Piscine communale</b>	<b>566'332.33</b>	<b>141'603.95</b>	<b>510'869.00</b>	<b>147'700.00</b>	<b>512'459.21</b>	<b>146'882.35</b>
<b>3413 Patinoire communale</b>						
3413.3010.01 Traitement du personnel	188'608.42		188'400.00		170'028.44	
3413.3040.01 Allocations d'entretien	3'020.41		1'100.00		3'761.28	
3413.3050.01 Cotisations AVS, AI, APG et AC	11'837.56		12'000.00		10'715.09	
3413.3052.01 Cotisations LPP	17'679.36		17'700.00		15'678.72	
3413.3053.01 Cotisations assurance accident	4'509.88		4'300.00		4'429.42	
3413.3054.01 Cotisations CAF	3'017.42		3'400.00		3'072.75	
3413.3055.01 Cotisations assurance indemnité en cas de maladie	388.61		400.00		349.79	
3413.3100.01 Matériel de bureau	370.70		500.00		343.70	
3413.3101.01 Matériel d'exploitation et fourniture	9'067.00		10'000.00		6'632.55	
3413.3101.02 Carburant	4'252.10		3'400.00		4'696.70	
3413.3111.01 Machines, appareils et véhicules	9'800.10		10'000.00		13'070.35	
3413.3120.01 Alimentation et élimination, biens-fonds PA	91'939.05		101'000.00		93'987.55	
3413.3130.02 Frais de port	200.00		200.00		200.00	
3413.3130.03 Téléphone	1'879.90		3'100.00		3'482.80	
3413.3134.01 Primes d'assurances	15'432.80		16'000.00		16'182.25	
3413.3144.01 Entretien des terrains bâtis et bâtiments	48'940.45		45'000.00		65'075.70	
3413.3151.01 Entretien de machines, appareils, véhicules et outils	64'991.20		28'000.00		27'032.35	
3413.3170.01 Dédommagements	5'428.65		5'500.00		6'561.55	

	Comptes 2019		Budget 2019		Comptes 2018	
	Charges	Produits	Charges	Produits	Charges	Produits
<b>3 Culture, sports et loisirs, Eglises (...)</b>						
3413.3300.41 Amortissements planifiés, terrains bâtis PA	14'406.85		1'742.00		1'742.30	
3413.3300.97 Amortissement PA existant - patinoire	38'589.40		38'589.00		38'589.40	
3413.3893.01 Attribution aux financements spéciaux	54'320.00		54'500.00		54'320.00	
3413.3940.01 Imputations internes intérêts	6'033.87		6'600.00		5'909.10	
3413.4240.02 Ventes billetterie		35'472.25		35'000.00		33'278.00
3413.4260.01 Remboursements de tiers		4'858.15		3'000.00		1'300.00
3413.4470.01 Loyers, biens-fonds PA		49'226.50		60'000.00		53'902.70
3413.4470.02 Location HC Tramelan		40'000.00		40'000.00		40'000.00
3413.4470.03 Rendement de la buvette		13'580.00		17'000.00		14'439.70
3413.4893.01 Prélèvement sur financements spéciaux				45'000.00		
3413.4910.01 Imputations internes salaires		23'300.00		23'200.00		23'300.00
<b>3413 Patinoire communale</b>	<b>594'713.73</b>	<b>166'436.90</b>	<b>551'431.00</b>	<b>223'200.00</b>	<b>545'861.79</b>	<b>166'220.40</b>
<b>341 Sports</b>	<b>1'272'141.37</b>	<b>319'644.85</b>	<b>1'169'374.00</b>	<b>379'400.00</b>	<b>1'169'579.56</b>	<b>323'806.75</b>
<b>342 Loisirs</b>						
<b>3420 Loisirs</b>						
3420.3000.02 Jetons de présence	900.00		1'800.00		440.00	
3420.3010.01 Traitement du personnel	107'071.13		110'500.00		162'568.80	
3420.3010.09 APG - Indemnités journalières						84.35
3420.3040.01 Allocations d'entretien	4'652.12		3'700.00		6'994.48	
3420.3050.01 Cotisations AVS, AI, APG et AC	6'513.77		7'100.00		10'243.50	
3420.3052.01 Cotisations LPP	6'256.32		6'300.00		10'216.78	
3420.3053.01 Cotisations assurance accident	2'530.84		2'500.00		4'224.52	
3420.3054.01 Cotisations CAF	1'660.52		2'000.00		2'938.16	
3420.3055.01 Cotisations assurance indemnité en cas de maladie	271.06		300.00		380.06	
3420.3090.01 Formation et perfectionnement du personnel	2'869.00		4'000.00		4'411.00	
3420.3100.01 Matériel de bureau	80.00		200.00		77.55	
3420.3101.01 Matériel d'exploitation et fourniture	2'006.05		2'000.00		2'189.70	

	Comptes 2019		Budget 2019		Comptes 2018	
	Charges	Produits	Charges	Produits	Charges	Produits
<b>3 Culture, sports et loisirs, Eglises (...)</b>						
3420.3111.01 Machines, appareils et véhicules	12'223.95		11'700.00		18'345.11	
3420.3119.01 Acquisition petit matériel divers	2'554.00		2'500.00		2'028.81	
3420.3120.01 Alimentation et élimination, biens-fonds PA	37'897.20		34'000.00		33'054.65	
3420.3130.02 Frais de port			100.00			
3420.3130.03 Téléphone	1'635.18		1'300.00		1'825.55	
3420.3134.01 Primes d'assurances	6'699.55		7'400.00		6'711.70	
3420.3144.01 Entretien des terrains bâtis et bâtiments	11'274.60		12'000.00		10'359.55	
3420.3151.01 Entretien de machines, appareils, véhicules et outils	6'805.80		7'000.00		7'140.75	
3420.3170.01 Dédommagements	2'190.00		2'000.00		1'299.00	
3420.3300.61 Amortissements planifiés, bien mobiliers PA	3'536.20		3'536.00		3'536.20	
3420.3300.97 Amortissement PA existant - marelle	19'834.10		19'834.00		19'834.10	
3420.3893.01 Attribution aux financements spéciaux	26'054.00		26'100.00		26'054.00	
3420.3940.01 Imputations internes intérêts	1'583.03		3'300.00		2'906.62	
3420.4260.01 Remboursements de tiers		1'055.00				4'060.00
3420.4472.01 Location à court terme		44'066.85		43'000.00		47'162.75
3420.4893.01 Prélèvement sur financements spéciaux				12'000.00		
<b>3420 Loisirs</b>	<b>267'098.42</b>	<b>45'121.85</b>	<b>271'170.00</b>	<b>55'000.00</b>	<b>337'780.59</b>	<b>51'307.10</b>
<b>3421 Parcs publics et chemins pédestres</b>						
3421.3140.01 Entretien des terrains	34'476.35		18'000.00		26'851.94	
3421.3636.05 Subvention passeport vacances	1'200.00		1'200.00		1'080.00	
<b>3421 Parcs publics et chemins pédestres</b>	<b>35'676.35</b>		<b>19'200.00</b>		<b>27'931.94</b>	
<b>342 Loisirs</b>	<b>302'774.77</b>	<b>45'121.85</b>	<b>290'370.00</b>	<b>55'000.00</b>	<b>365'712.53</b>	<b>51'307.10</b>
<b>34 Sports et loisirs</b>	<b>1'574'916.14</b>	<b>364'766.70</b>	<b>1'459'744.00</b>	<b>434'400.00</b>	<b>1'535'292.09</b>	<b>375'113.85</b>
<b>Charges nettes</b>		<b>1'210'149.44</b>		<b>1'025'344.00</b>		<b>1'160'178.24</b>
<b>3 Culture, sports et loisirs, Eglises</b>	<b>1'777'907.84</b>	<b>391'145.95</b>	<b>1'641'144.00</b>	<b>437'400.00</b>	<b>1'732'270.69</b>	<b>377'545.55</b>
<b>Charges nettes</b>		<b>1'386'761.89</b>		<b>1'203'744.00</b>		<b>1'354'725.14</b>

	Comptes 2019		Budget 2019		Comptes 2018	
	Charges	Produits	Charges	Produits	Charges	Produits
<b>4 Santé</b>						
41 Hôpitaux, établissements médico-sociaux						
412 Etablissements médico-sociaux						
4120 Etablissements médico-sociaux						
4120.3130.01 Prestations de tiers					18'309.00	
4120 Etablissements médico-sociaux					<b>18'309.00</b>	
412 Etablissements médico-sociaux					<b>18'309.00</b>	
41 Hôpitaux, établissements médico-sociaux					<b>18'309.00</b>	
Charges nettes						<b>18'309.00</b>
42 Soins ambulatoires						
421 Soins ambulatoires						
4210 Soins ambulatoires						
4210 Soins ambulatoires						
421 Soins ambulatoires						
42 Soins ambulatoires						
43 Promotion de la santé						
431 Prévention de l'abus d'alcool et de drogues						
4310 Prévention de l'abus d'alcool et de drogues						
4310.3636.01 Subventions aux organisations privées à but non lucratif			400.00			
4310 Prévention de l'abus d'alcool et de drogues			<b>400.00</b>			
431 Prévention de l'abus d'alcool et de drogues			<b>400.00</b>			
432 Lutte contre les maladies, autres						
4320 Lutte contre les maladies, autres						
4320.3636.07 Subvention ligue pulmonaire			100.00			
4320 Lutte contre les maladies, autres			<b>100.00</b>			
432 Lutte contre les maladies, autres			<b>100.00</b>			
433 Service médical scolaire						
4330 Service médical scolaire						
4330.3136.01 Honoraires des médecins scolaires	7'240.00		15'000.00		7'310.00	
4330 Service médical scolaire	<b>7'240.00</b>		<b>15'000.00</b>		<b>7'310.00</b>	

	Comptes 2019		Budget 2019		Comptes 2018	
	Charges	Produits	Charges	Produits	Charges	Produits
<b>4 Santé (...)</b>						
<b>4331 Service dentaire scolaire</b>						
4331.3100.01 Matériel de bureau			300.00		330.00	
4331.3136.02 Honoraires des dentistes	15'183.90		15'000.00		11'083.55	
4331.3637.03 Subventions frais dentaires	7'762.65		20'000.00		17'233.30	
4331.4390.01 Don Clientis		9'897.50		8'700.00		9'659.20
<b>4331 Service dentaire scolaire</b>	<b>22'946.55</b>	<b>9'897.50</b>	<b>35'300.00</b>	<b>8'700.00</b>	<b>28'646.85</b>	<b>9'659.20</b>
<b>433 Service médical scolaire</b>	<b>30'186.55</b>	<b>9'897.50</b>	<b>50'300.00</b>	<b>8'700.00</b>	<b>35'956.85</b>	<b>9'659.20</b>
<b>434 Contrôle des denrées alimentaires</b>						
<b>4340 Contrôle des denrées alimentaires</b>						
4340.3170.01 Dédommagements	1'575.00		1'500.00		1'575.00	
<b>4340 Contrôle des denrées alimentaires</b>	<b>1'575.00</b>		<b>1'500.00</b>		<b>1'575.00</b>	
<b>434 Contrôle des denrées alimentaires</b>	<b>1'575.00</b>		<b>1'500.00</b>		<b>1'575.00</b>	
<b>43 Promotion de la santé</b>	<b>31'761.55</b>	<b>9'897.50</b>	<b>52'300.00</b>	<b>8'700.00</b>	<b>37'531.85</b>	<b>9'659.20</b>
<b>Charges nettes</b>		<b>21'864.05</b>		<b>43'600.00</b>		<b>27'872.65</b>
<b>4 Santé</b>	<b>31'761.55</b>	<b>9'897.50</b>	<b>52'300.00</b>	<b>8'700.00</b>	<b>55'840.85</b>	<b>9'659.20</b>
<b>Charges nettes</b>		<b>21'864.05</b>		<b>43'600.00</b>		<b>46'181.65</b>

	Comptes 2019		Budget 2019		Comptes 2018	
	Charges	Produits	Charges	Produits	Charges	Produits
<b>5 Sécurité sociale</b>						
<b>53 Vieillesse et survivants</b>						
<b>531 Assurance-vieillesse et survivants (AVS)</b>						
<b>5310 Assurance-vieillesse et survivants (AVS)</b>						
5310.3010.01 Traitement du personnel	115'030.45		114'900.00		113'428.85	
5310.3010.02 Provisions heures supplémentaires & vacances		4'809.00			3'296.00	
5310.3040.01 Allocations d'entretien	1'653.00		2'600.00		2'394.00	
5310.3050.01 Cotisations AVS, AI, APG et AC	7'219.30		7'300.00		7'118.90	
5310.3052.01 Cotisations LPP	11'364.00		11'400.00		11'162.40	
5310.3053.01 Cotisations assurance accident	1'269.65		1'300.00		1'251.60	
5310.3054.01 Cotisations CAF	1'840.45		2'100.00		2'041.40	
5310.3055.01 Cotisations assurance indemnité en cas de maladie	237.00		200.00		232.50	
5310.3090.01 Formation et perfectionnement du personnel	100.00		1'000.00		100.00	
5310.3130.02 Frais de port	883.85		1'500.00		1'163.20	
5310.3130.03 Téléphone	1'058.60		1'500.00		1'207.40	
5310.3170.01 Dédommagements	60.00		300.00			
5310.4611.01 Dédommagement du canton		15'396.30		20'000.00		17'181.40
5310.4612.04 Participation commune de Mont-Tramelan		1'250.00		1'200.00		1'250.00
<b>5310 Assurance-vieillesse et survivants (AVS)</b>	<b>140'716.30</b>	<b>21'455.30</b>	<b>144'100.00</b>	<b>21'200.00</b>	<b>143'396.25</b>	<b>18'431.40</b>
<b>531 Assurance-vieillesse et survivants (AVS)</b>	<b>140'716.30</b>	<b>21'455.30</b>	<b>144'100.00</b>	<b>21'200.00</b>	<b>143'396.25</b>	<b>18'431.40</b>
<b>532 Prestations complémentaires à l'AVS / AI</b>						
<b>5320 Prestations complémentaires à l'AVS / AI</b>						
5320.3631.01 Part communale aux prestations complémentaires	1'001'142.30		1'070'200.00		981'994.00	
<b>5320 Prestations complémentaires à l'AVS / AI</b>	<b>1'001'142.30</b>		<b>1'070'200.00</b>		<b>981'994.00</b>	
<b>532 Prestations complémentaires à l'AVS / AI</b>	<b>1'001'142.30</b>		<b>1'070'200.00</b>		<b>981'994.00</b>	
<b>535 Prestations de vieillesse</b>						
<b>5350 Prestations de vieillesse</b>						
5350.3637.02 Subvention sortie des personnes âgées	6'000.00		5'000.00			
<b>5350 Prestations de vieillesse</b>	<b>6'000.00</b>		<b>5'000.00</b>			

	Comptes 2019		Budget 2019		Comptes 2018	
	Charges	Produits	Charges	Produits	Charges	Produits
<b>5 Sécurité sociale (...)</b>						
<b>535 Prestations de vieillesse</b>	<b>6'000.00</b>		<b>5'000.00</b>			
<b>53 Vieillesse et survivants</b>	<b>1'147'858.60</b>	<b>21'455.30</b>	<b>1'219'300.00</b>	<b>21'200.00</b>	<b>1'125'390.25</b>	<b>18'431.40</b>
<b>Charges nettes</b>		<b>1'126'403.30</b>		<b>1'198'100.00</b>		<b>1'106'958.85</b>
<b>54 Famille et jeunesse</b>						
<b>541 Allocations familiales</b>						
<b>5410 Allocations familiales</b>						
5410.3631.02 Part communale aux allocations familiales	26'815.00		18'500.00		19'198.00	
<b>5410 Allocations familiales</b>	<b>26'815.00</b>		<b>18'500.00</b>		<b>19'198.00</b>	
<b>541 Allocations familiales</b>	<b>26'815.00</b>		<b>18'500.00</b>		<b>19'198.00</b>	
<b>543 Avance et recouvrement des pensions alimentaires</b>						
<b>5430 Avance et recouvrement des pensions alimentaires</b>						
5430.3637.06 Avances de pensions	229'797.70		220'000.00		240'937.93	
5430.4260.04 Remboursements de pensions		96'415.57		70'000.00		134'471.16
5430.4611.08 Pension alim. - comp. des charges - restitution		133'382.13		150'000.00		106'466.77
<b>5430 Avance et recouvrement des pensions alimentaires</b>	<b>229'797.70</b>	<b>229'797.70</b>	<b>220'000.00</b>	<b>220'000.00</b>	<b>240'937.93</b>	<b>240'937.93</b>
<b>543 Avance et recouvrement des pensions alimentaires</b>	<b>229'797.70</b>	<b>229'797.70</b>	<b>220'000.00</b>	<b>220'000.00</b>	<b>240'937.93</b>	<b>240'937.93</b>
<b>544 Protection de la jeunesse</b>						
<b>5440 Protection de la jeunesse (en général)</b>						
5440.3636.01 Subventions aux organisations privées à but non lucratif	2'255.75		2'500.00		1'047.75	
5440.4260.01 Remboursements de tiers		445.85				
<b>5440 Protection de la jeunesse (en général)</b>	<b>2'255.75</b>	<b>445.85</b>	<b>2'500.00</b>		<b>1'047.75</b>	
<b>5444 Animation de jeunesse</b>						
5444.3632.01 AJR - part de la commune de Tramelan	15'081.03		15'000.00		14'873.25	
5444.3632.02 AJR décompte OS	194'515.00		208'700.00		196'081.75	
5444.4611.10 AJR - comp. des charges - restitution		194'515.00		208'700.00		196'081.76
<b>5444 Animation de jeunesse</b>	<b>209'596.03</b>	<b>194'515.00</b>	<b>223'700.00</b>	<b>208'700.00</b>	<b>210'955.00</b>	<b>196'081.76</b>
<b>544 Protection de la jeunesse</b>	<b>211'851.78</b>	<b>194'960.85</b>	<b>226'200.00</b>	<b>208'700.00</b>	<b>212'002.75</b>	<b>196'081.76</b>
<b>545 Prestations aux familles</b>						
<b>5451 Crèches et garderies</b>						



	Comptes 2019		Budget 2019		Comptes 2018	
	Charges	Produits	Charges	Produits	Charges	Produits
<b>5 Sécurité sociale (...)</b>						
5451.3611.04 Crèche - franchise	66'377.28		75'000.00		65'751.40	
5451.3612.01 Dédommagements aux communes et aux syndicats de communes	15'231.50		10'000.00		10'747.50	
5451.3636.08 Subventions crèche Les Lucioles (décompte OS)	342'225.60		310'000.00		335'390.25	
5451.4611.09 Crèche - comp. des charges - restitution		342'225.28		310'000.00		335'390.25
5451.4612.03 Part franchise crèche autres communes		4'461.90				5'038.75
<b>5451 Crèches et garderies</b>	<b>423'834.38</b>	<b>346'687.18</b>	<b>395'000.00</b>	<b>310'000.00</b>	<b>411'889.15</b>	<b>340'429.00</b>
<b>545 Prestations aux familles</b>	<b>423'834.38</b>	<b>346'687.18</b>	<b>395'000.00</b>	<b>310'000.00</b>	<b>411'889.15</b>	<b>340'429.00</b>
<b>54 Famille et jeunesse</b>	<b>892'298.86</b>	<b>771'445.73</b>	<b>859'700.00</b>	<b>738'700.00</b>	<b>884'027.83</b>	<b>777'448.69</b>
Charges nettes		120'853.13		121'000.00		106'579.14
<b>57 Aide sociale et asile</b>						
<b>571 Aides supplémentaires</b>						
5711 Allocations selon décret						
5711 Allocations selon décret						
<b>571 Aides supplémentaires</b>						
<b>572 Aide matérielle</b>						
<b>5720 Aide matérielle légale</b>						
5720.3637.04 Prestations de soutien - aide matérielle	3'529'124.37		3'300'000.00		3'562'296.28	
5720.3637.08 Dentiste conseil -aide matérielle	950.00					
5720.4260.02 Recettes et remboursements (avec provision d'encaissement)		4'000.00		5'000.00		
5720.4260.03 Recettes et remboursements (sans provision d'encaissement)		492'786.25		480'000.00		579'278.45
5720.4611.03 Réductions des primes LAMal		261'344.15		306'000.00		270'000.00
5720.4611.07 Aide sociale- comp. des charges - restitution		2'771'943.97		2'509'000.00		2'713'017.83
<b>5720 Aide matérielle légale</b>	<b>3'530'074.37</b>	<b>3'530'074.37</b>	<b>3'300'000.00</b>	<b>3'300'000.00</b>	<b>3'562'296.28</b>	<b>3'562'296.28</b>
<b>572 Aide matérielle</b>	<b>3'530'074.37</b>	<b>3'530'074.37</b>	<b>3'300'000.00</b>	<b>3'300'000.00</b>	<b>3'562'296.28</b>	<b>3'562'296.28</b>
<b>579 Aide sociale</b>						
<b>5790 Aide sociale</b>						
5790.3000.02 Jetons de présence	740.00		3'000.00		940.00	
5790.3010.01 Traitement du personnel	640'701.20		642'800.00		673'441.53	

	Comptes 2019		Budget 2019		Comptes 2018	
	Charges	Produits	Charges	Produits	Charges	Produits
<b>5 Sécurité sociale (...)</b>						
5790.3010.02 Provisions heures supplémentaires & vacances	3'984.00					4'577.00
5790.3010.09 APG - Indemnités journalières		16'572.80				
5790.3040.01 Allocations d'entretien	3'590.15		8'200.00		9'759.05	
5790.3050.01 Cotisations AVS, AI, APG et AC	40'164.00		41'000.00		41'261.66	
5790.3052.01 Cotisations LPP	50'866.75		53'900.00		54'487.03	
5790.3053.01 Cotisations assurance accident	7'063.90		7'100.00		7'432.19	
5790.3054.01 Cotisations CAF	10'240.25		11'600.00		11'920.74	
5790.3055.01 Cotisations assurance indemnité en cas de maladie	1'319.95		1'300.00		1'380.74	
5790.3090.01 Formation et perfectionnement du personnel	7'994.40		10'000.00		14'972.40	
5790.3100.01 Matériel de bureau	4'812.77		7'700.00		5'544.96	
5790.3101.02 Carburant	345.15		800.00		417.45	
5790.3102.01 Imprimés et publications	784.90		1'500.00		853.15	
5790.3110.01 Achat mobilier	2'774.45		2'800.00		145.40	
5790.3113.01 Achat informatique	55.00					
5790.3130.01 Prestations de tiers	40'904.25		3'000.00		8'543.00	
5790.3130.02 Frais de port	4'030.70		4'500.00		4'641.25	
5790.3130.03 Téléphone	3'782.00		4'500.00		4'236.85	
5790.3134.01 Primes d'assurances	1'025.30		1'100.00		1'105.60	
5790.3151.01 Entretien de machines, appareils, véhicules et outils	2'485.70		1'500.00		2'989.80	
5790.3158.01 Maintenance informatique	1'292.40				673.15	
5790.3170.01 Dédommagements	1'651.85		2'000.00			
5790.3636.01 Subventions aux organisations privées à but non lucratif	1'852.00		2'000.00		1'944.00	
5790.3910.01 Imputations internes salaires	36'800.00		36'800.00		36'800.00	
5790.3920.01 Imputations internes loyers	18'000.00		18'000.00		18'000.00	
5790.4611.05 Frais de traitements - comp. des charges - indemnisation		427'908.00		426'500.00		430'831.00
5790.4612.04 Participation commune de Mont-Tramelan		2'420.00		2'500.00		2'300.00
5790.4900.02 Imputations internes infrastructures APEA		42'138.10		42'345.00		46'068.65

	Comptes 2019		Budget 2019		Comptes 2018	
	Charges	Produits	Charges	Produits	Charges	Produits
<b>5 Sécurité sociale (...)</b>						
5790.4910.02 Imputations internes salaires APEA		383'073.00		384'955.00		418'803.00
<b>5790 Aide sociale</b>	<b>887'261.07</b>	<b>872'111.90</b>	<b>865'100.00</b>	<b>856'300.00</b>	<b>901'489.95</b>	<b>902'579.65</b>
<b>5799 Compensation des charges de l'aide sociale</b>						
5799.3611.02 Aide sociale part communale	2'470'200.00		2'434'700.00		2'474'800.00	
5799.4611.04 Aide sociale - comp. des charges - restitution		232'953.59				144'658.34
<b>5799 Compensation des charges de l'aide sociale</b>	<b>2'470'200.00</b>	<b>232'953.59</b>	<b>2'434'700.00</b>		<b>2'474'800.00</b>	<b>144'658.34</b>
<b>579 Aide sociale</b>	<b>3'357'461.07</b>	<b>1'105'065.49</b>	<b>3'299'800.00</b>	<b>856'300.00</b>	<b>3'376'289.95</b>	<b>1'047'237.99</b>
<b>57 Aide sociale et asile</b>	<b>6'887'535.44</b>	<b>4'635'139.86</b>	<b>6'599'800.00</b>	<b>4'156'300.00</b>	<b>6'938'586.23</b>	<b>4'609'534.27</b>
Charges nettes		2'252'395.58		2'443'500.00		2'329'051.96
<b>59 Actions d'entraide sociale</b>						
<b>592 Actions d'entraide en Suisse</b>						
<b>5920 Actions d'entraide en Suisse</b>						
5920.3636.01 Subventions aux organisations privées à but non lucratif	3'840.85		2'000.00		3'687.90	
<b>5920 Actions d'entraide en Suisse</b>	<b>3'840.85</b>		<b>2'000.00</b>		<b>3'687.90</b>	
<b>592 Actions d'entraide en Suisse</b>	<b>3'840.85</b>		<b>2'000.00</b>		<b>3'687.90</b>	
<b>59 Actions d'entraide sociale</b>	<b>3'840.85</b>		<b>2'000.00</b>		<b>3'687.90</b>	
Charges nettes		3'840.85		2'000.00		3'687.90
<b>5 Sécurité sociale</b>	<b>8'931'533.75</b>	<b>5'428'040.89</b>	<b>8'680'800.00</b>	<b>4'916'200.00</b>	<b>8'951'692.21</b>	<b>5'405'414.36</b>
Charges nettes		3'503'492.86		3'764'600.00		3'546'277.85

	Comptes 2019		Budget 2019		Comptes 2018	
	Charges	Produits	Charges	Produits	Charges	Produits
<b>6 Transports et télécommunications</b>						
<b>61 Circulation routière</b>						
<b>615 Routes communales</b>						
<b>6150 Routes communales</b>						
6150.3010.01 Traitement du personnel	509'773.55		472'700.00		469'562.94	
6150.3010.02 Provisions heures supplémentaires & vacances	9'594.00					11'876.00
6150.3010.09 APG - Indemnités journalières						640.80
6150.3040.01 Allocations d'entretien	10'201.04		15'000.00		10'429.20	
6150.3050.01 Cotisations AVS, AI, APG et AC	31'981.66		30'200.00		29'471.34	
6150.3052.01 Cotisations LPP	37'073.92		38'000.00		37'525.56	
6150.3053.01 Cotisations assurance accident	11'174.80		10'100.00		11'212.06	
6150.3054.01 Cotisations CAF	8'153.12		8'500.00		8'452.14	
6150.3055.01 Cotisations assurance indemnité en cas de maladie	1'050.82		1'000.00		962.29	
6150.3090.01 Formation et perfectionnement du personnel	417.00					
6150.3100.01 Matériel de bureau	2'389.72		4'500.00		3'036.60	
6150.3101.01 Matériel d'exploitation et fourniture	117'379.15		115'000.00		109'849.04	
6150.3101.02 Carburant	29'065.20		30'000.00		26'342.30	
6150.3101.03 Marquage routes, signalisation routière	8'960.55		15'000.00		23'584.45	
6150.3101.04 Matériaux pour refacturation	7'931.55		5'000.00		4'583.05	
6150.3101.05 Remplacement d'éclairage public	59'592.80		60'000.00		69'618.80	
6150.3102.01 Imprimés et publications	735.30				746.10	
6150.3110.01 Achat mobilier	196.05		1'500.00		1'598.20	
6150.3111.01 Machines, appareils et véhicules	5'290.65		8'000.00		20'726.55	
6150.3112.01 Habits de service	3'988.72		4'000.00		1'568.20	
6150.3120.02 Eclairage public	50'419.10		65'000.00		51'769.75	
6150.3130.01 Prestations de tiers	21'346.86		20'000.00		13'359.20	
6150.3130.02 Frais de port	30.00		300.00		46.70	
6150.3130.03 Téléphone	3'205.45		2'700.00		4'471.35	

	Comptes 2019		Budget 2019		Comptes 2018	
	Charges	Produits	Charges	Produits	Charges	Produits
<b>6 Transports et télécommunications (...)</b>						
6150.3134.01 Primes d'assurances	20'944.55		23'500.00		20'579.00	
6150.3140.02 Entretien places, parcs et monuments publics	9'342.70		12'000.00		11'984.10	
6150.3141.01 Entretien routes par des entrepreneurs	165'662.80		155'000.00		159'850.25	
6150.3141.02 Service hivernal	415'180.09		340'000.00		195'443.05	
6150.3141.03 Entretien de l'éclairage public	31'974.40		30'000.00		27'701.20	
6150.3150.01 Entretien mobilier			500.00			
6150.3151.01 Entretien de machines, appareils, véhicules et outils	39'811.91		50'000.00		38'121.75	
6150.3170.01 Dédommagements	2'496.03		5'000.00		4'499.00	
6150.3300.11 Amortissements planifiés, routes / voies de communication PA	46'651.78		20'235.00		46'651.78	
6150.3300.61 Amortissements planifiés, bien mobiliers PA	40'400.40		33'102.00		33'102.00	
6150.3300.97 Amortissement PA existant - routes	179'402.75		179'403.00		179'402.75	
6150.3636.01 Subventions aux organisations privées à but non lucratif	980.00		500.00		710.00	
6150.3893.01 Attribution aux financements spéciaux	216'810.00		216'900.00		216'810.00	
6150.3910.01 Imputations internes salaires	12'000.00		12'000.00		12'000.00	
6150.3920.01 Imputations internes loyers	11'012.60		12'456.00		9'922.93	
6150.3940.01 Imputations internes intérêts	45'772.73		70'500.00		70'256.21	
6150.4240.01 Prestations pour tiers		20'835.85		25'000.00		21'938.90
6150.4240.03 Redevances pour éclairage public		156'823.34		155'000.00		155'471.14
6150.4260.01 Remboursements de tiers		8'203.80		10'000.00		18'055.60
6150.4612.90 Imputations internes entre compte général et FS		135'000.00		135'000.00		135'000.00
6150.4631.03 Canton, indemnité entretien éclairage & trottoirs		19'332.00		18'000.00		19'116.00
6150.4893.01 Prélèvement sur financements spéciaux				270'000.00		
<b>6150 Routes communales</b>	<b>2'168'393.75</b>	<b>340'194.99</b>	<b>2'067'596.00</b>	<b>613'000.00</b>	<b>1'925'949.84</b>	<b>362'098.44</b>
<b>615 Routes communales</b>	<b>2'168'393.75</b>	<b>340'194.99</b>	<b>2'067'596.00</b>	<b>613'000.00</b>	<b>1'925'949.84</b>	<b>362'098.44</b>
<b>61 Circulation routière</b>	<b>2'168'393.75</b>	<b>340'194.99</b>	<b>2'067'596.00</b>	<b>613'000.00</b>	<b>1'925'949.84</b>	<b>362'098.44</b>
<b>Charges nettes</b>		<b>1'828'198.76</b>		<b>1'454'596.00</b>		<b>1'563'851.40</b>
<b>62 Transports publics</b>						

	Comptes 2019		Budget 2019		Comptes 2018	
	Charges	Produits	Charges	Produits	Charges	Produits
<b>6 Transports et télécommunications (...)</b>						
<b>622 Trafic régional</b>						
<b>6220 Trafic régional</b>						
6220.3634.01 Subventions transports régionaux	11'509.00		25'000.00		11'405.40	
6220.4632.01 Subventions des communes		5'280.00				5'280.00
<b>6220 Trafic régional</b>	<b>11'509.00</b>	<b>5'280.00</b>	<b>25'000.00</b>		<b>11'405.40</b>	<b>5'280.00</b>
<b>622 Trafic régional</b>	<b>11'509.00</b>	<b>5'280.00</b>	<b>25'000.00</b>		<b>11'405.40</b>	<b>5'280.00</b>
<b>629 Transports publics</b>						
<b>6290 Transports publics</b>						
6290.3130.05 CFF - cartes Flexi			28'000.00		28'000.00	
6290.4250.02 CFF - cartes Flexi				20'000.00		23'350.00
<b>6290 Transports publics</b>			<b>28'000.00</b>	<b>20'000.00</b>	<b>28'000.00</b>	<b>23'350.00</b>
<b>6291 Transports publics, part de la commune</b>						
6291.3631.03 Transports publics - comp. des charges - part communale	383'783.00		398'300.00		374'240.00	
<b>6291 Transports publics, part de la commune</b>	<b>383'783.00</b>		<b>398'300.00</b>		<b>374'240.00</b>	
<b>629 Transports publics</b>	<b>383'783.00</b>		<b>426'300.00</b>	<b>20'000.00</b>	<b>402'240.00</b>	<b>23'350.00</b>
<b>62 Transports publics</b>	<b>395'292.00</b>	<b>5'280.00</b>	<b>451'300.00</b>	<b>20'000.00</b>	<b>413'645.40</b>	<b>28'630.00</b>
<b>Charges nettes</b>		<b>390'012.00</b>		<b>431'300.00</b>		<b>385'015.40</b>
<b>6 Transports et télécommunications</b>	<b>2'563'685.75</b>	<b>345'474.99</b>	<b>2'518'896.00</b>	<b>633'000.00</b>	<b>2'339'595.24</b>	<b>390'728.44</b>
<b>Charges nettes</b>		<b>2'218'210.76</b>		<b>1'885'896.00</b>		<b>1'948'866.80</b>

	Comptes 2019		Budget 2019		Comptes 2018	
	Charges	Produits	Charges	Produits	Charges	Produits
<b>7 Protection de l'environnement et aménagement du territoire</b>						
<b>71 Alimentation en eau</b>						
<b>710 Alimentation en eau</b>						
<b>7100 Alimentation en eau (en général)</b>						
7100.3142.01 Entretien des ouvrages d'aménagement des eaux	1'763.55		5'000.00		5'123.95	
<b>7100 Alimentation en eau (en général)</b>	<b>1'763.55</b>		<b>5'000.00</b>		<b>5'123.95</b>	
<b>7101 Alimentation en eau (entreprise communale)</b>						
7101.3010.01 Traitement du personnel	329'353.42		326'600.00		325'540.06	
7101.3010.02 Provisions heures supplémentaires & vacances	7'682.00					805.63
7101.3040.01 Allocations d'entretien	10'713.95		11'300.00		10'429.20	
7101.3050.01 Cotisations AVS, AI, APG et AC	20'664.79		20'800.00		20'430.44	
7101.3052.01 Cotisations LPP	26'634.60		26'500.00		26'447.88	
7101.3053.01 Cotisations assurance accident	5'594.37		4'500.00		6'035.21	
7101.3054.01 Cotisations CAF	5'268.11		5'900.00		5'859.72	
7101.3055.01 Cotisations assurance indemnité en cas de maladie	678.49		700.00		667.32	
7101.3090.01 Formation et perfectionnement du personnel	1'015.00		1'500.00		747.25	
7101.3100.01 Matériel de bureau	2'315.51		3'000.00		7'119.60	
7101.3101.02 Carburant	2'172.38		3'000.00		2'150.65	
7101.3101.04 Matériaux pour refacturation	1'431.49		30'000.00			
7101.3101.06 Marchandises service installations	12'907.90		10'000.00		8'432.60	
7101.3101.07 Marchandises service réseau	82'954.41		80'000.00		94'763.66	
7101.3101.08 Exploitation : analyses, chlorage	10'841.13		15'000.00		13'599.68	
7101.3101.09 Marchandises nouveaux raccordements	4'511.77		5'000.00		4'643.95	
7101.3101.10 Compteurs	9'910.20		10'000.00		10'159.00	
7101.3111.01 Machines, appareils et véhicules	30'813.75		33'000.00		10'971.94	
7101.3112.01 Habits de service	1'752.85		2'000.00		1'776.50	
7101.3120.03 Energie "stations de pompage"	59'955.99		62'000.00		52'450.96	
7101.3120.04 Achat d'eau au SEF	144'423.65		300'000.00		286'376.45	

	Comptes 2019		Budget 2019		Comptes 2018	
	Charges	Produits	Charges	Produits	Charges	Produits
<b>7 Protection de l'environnement et aménagement du territoire (...)</b>						
7101.3130.01 Prestations de tiers	32'552.35		48'000.00		64'471.71	
7101.3130.02 Frais de port	237.65		500.00		295.20	
7101.3130.03 Téléphone	2'344.85		2'000.00		2'566.89	
7101.3134.01 Primes d'assurances	4'848.20		6'900.00		4'979.10	
7101.3143.01 Entretien du réseau	65'465.62		120'000.00		147'792.81	
7101.3143.02 Entretien immeubles service des eaux	324.80		5'000.00		2'778.55	
7101.3151.01 Entretien de machines, appareils, véhicules et outils	5'266.54		5'000.00		4'171.64	
7101.3151.02 Entretien des compteurs	4'340.65		4'000.00		3'678.95	
7101.3158.01 Maintenance informatique	11'610.42		13'000.00		10'086.50	
7101.3170.01 Dédommagements	1'333.55		1'500.00		1'993.00	
7101.3180.00 Rectifications pour créances en péril			10'000.00			
7101.3300.31 Amortissements planifiés, autres ouvrages de génie civil PA	10'427.90		1'118.00		10'427.90	
7101.3300.41 Amortissements planifiés, terrains bâtis PA			33'000.00			
7101.3409.90 Imputations internes intérêts entre compte général et FS	12'260.25		7'200.00		10'375.45	
7101.3510.01 Attribution financement spécial - maintien de la valeur	451'100.00		451'100.00		451'100.00	
7101.3510.52 Attribution FS - MV taxe de raccordement	113'022.50		45'000.00		85'502.50	
7101.3612.90 Imputations internes entre compte général et FS	28'893.21		30'400.00		26'740.65	
7101.3614.02 Dédommagements aux entreprises publiques	910.00					
7101.3636.01 Subventions aux organisations privées à but non lucratif	1'965.00		2'500.00		1'965.00	
7101.4240.04 Produits des travaux, installations et raccordements		38'242.20		40'000.00		37'598.65
7101.4240.05 Fourniture d'eau - taxes au M3		732'405.65		745'000.00		749'892.80
7101.4240.06 Fourniture d'eau - taxes de base		961'476.83		910'700.00		945'551.84
7101.4240.52 Taxes uniques de raccordement		113'022.50		45'000.00		85'502.50
7101.4260.01 Remboursements de tiers		41.75				3'904.90
7101.4409.90 Imputations internes intérêts entre compte général et FS		9'600.00		8'000.00		8'100.00
7101.4510.01 Prélèvement financement spécial - maintien de la valeur		10'427.90		34'118.00		10'427.90



	Comptes 2019		Budget 2019		Comptes 2018	
	Charges	Produits	Charges	Produits	Charges	Produits
<b>7 Protection de l'environnement et aménagement du territoire (...)</b>						
7101.9010.01 Attribution financement spécial - équilibre de la tâche	346'717.58		45'800.00		124'256.30	
<b>7101 Alimentation en eau (entreprise communale)</b>	<b>1'865'216.83</b>	<b>1'865'216.83</b>	<b>1'782'818.00</b>	<b>1'782'818.00</b>	<b>1'841'784.22</b>	<b>1'841'784.22</b>
<b>710 Alimentation en eau</b>	<b>1'866'980.38</b>	<b>1'865'216.83</b>	<b>1'787'818.00</b>	<b>1'782'818.00</b>	<b>1'846'908.17</b>	<b>1'841'784.22</b>
<b>71 Alimentation en eau</b>	<b>1'866'980.38</b>	<b>1'865'216.83</b>	<b>1'787'818.00</b>	<b>1'782'818.00</b>	<b>1'846'908.17</b>	<b>1'841'784.22</b>
<b>Charges nettes</b>		<b>1'763.55</b>		<b>5'000.00</b>		<b>5'123.95</b>
<b>72 Traitement des eaux usées</b>						
<b>720 Traitement des eaux usées</b>						
<b>7201 Traitement des eaux usées (entreprise communale)</b>						
7201.3010.01 Traitement du personnel	189'322.94		188'200.00		182'767.16	
7201.3010.02 Provisions heures supplémentaires & vacances	6'005.00					3'022.00
7201.3010.09 APG - Indemnités journalières		21'066.35				
7201.3040.01 Allocations d'entretien	5'014.31		3'900.00		3'590.40	
7201.3050.01 Cotisations AVS, AI, APG et AC	11'858.47		12'000.00		11'469.87	
7201.3052.01 Cotisations LPP	16'350.12		16'400.00		16'229.40	
7201.3053.01 Cotisations assurance accident	3'085.97		2'900.00		3'235.03	
7201.3054.01 Cotisations CAF	3'023.14		3'400.00		3'289.74	
7201.3055.01 Cotisations assurance indemnité en cas de maladie	389.54		400.00		374.49	
7201.3100.01 Matériel de bureau	2'364.01		2'500.00		613.05	
7201.3130.01 Prestations de tiers			20'000.00		23'319.00	
7201.3130.02 Frais de port	115.50		1'500.00		391.45	
7201.3130.03 Téléphone	368.84		500.00		297.98	
7201.3130.06 Remboursement à des tiers	26.00					
7201.3134.01 Primes d'assurances	629.55		1'100.00		915.00	
7201.3143.03 Entretien des canalisations	90'114.08		100'000.00		146'532.08	
7201.3158.01 Maintenance informatique	11'719.98		11'000.00		10'086.50	
7201.3170.01 Dédommagements	300.00				300.00	
7201.3199.02 Escomptes	2'365.00		1'000.00		2'022.68	

	Comptes 2019		Budget 2019		Comptes 2018	
	Charges	Produits	Charges	Produits	Charges	Produits
<b>7 Protection de l'environnement et aménagement du territoire (...)</b>						
7201.3300.31 Amortissements planifiés - autres ouvrages GC, eaux usées	16'457.35		1'398.00		13'019.50	
7201.3300.41 Amortissements planifiés, terrains bâtis PA			17'000.00			
7201.3409.90 Imputations internes intérêts entre compte général et FS	8'371.60		7'700.00		10'789.19	
7201.3510.01 Attribution financement spécial - maintien de la valeur	279'585.00		279'600.00		279'585.00	
7201.3510.52 Attribution FS - MV taxe de raccordement	158'259.50		65'000.00		134'067.50	
7201.3612.90 Imputations internes entre compte général et FS	102'217.73		103'400.00		100'997.57	
7201.4240.07 Elimination d'eau - taxes au M3		224'627.01		250'100.00		179'852.14
7201.4240.08 Elimination d'eau - taxes de base		466'320.42		490'700.00		352'490.50
7201.4240.52 Taxes uniques de raccordement		158'259.50		65'000.00		134'067.50
7201.4260.01 Remboursements de tiers		313.00				68'605.40
7201.4409.90 Imputations internes intérêts entre compte général et FS		20'900.00		22'000.00		21'700.00
7201.4510.01 Prélèvement financement spécial - maintien de la valeur		16'457.35		18'398.00		13'019.50
7201.4631.01 Subvention des cantons						171'135.55
7201.9010.01 Attribution financement spécial - équilibre de la tâche			7'300.00			
<b>7201 Traitement des eaux usées (entreprise communale)</b>	<b>907'943.63</b>	<b>907'943.63</b>	<b>846'198.00</b>	<b>846'198.00</b>	<b>943'892.59</b>	<b>943'892.59</b>
<b>7202 Station d'épuration (entreprise communale)</b>						
7202.3010.01 Traitement du personnel	127'580.38		127'200.00		122'063.83	
7202.3010.02 Provisions heures supplémentaires & vacances		3'174.00			5'778.00	
7202.3040.01 Allocations d'entretien	3'590.40		3'900.00		3'590.40	
7202.3050.01 Cotisations AVS, AI, APG et AC	8'009.00		8'100.00		7'662.30	
7202.3052.01 Cotisations LPP	9'259.68		9'300.00		9'200.88	
7202.3053.01 Cotisations assurance accident	2'150.29		2'100.00		2'249.28	
7202.3054.01 Cotisations CAF	2'041.54		2'300.00		2'197.68	
7202.3055.01 Cotisations assurance indemnité en cas de maladie	262.98		300.00		251.04	
7202.3090.01 Formation et perfectionnement du personnel	1'348.55		2'500.00		1'268.20	
7202.3100.01 Matériel de bureau	715.56		1'000.00		561.10	

	Comptes 2019		Budget 2019		Comptes 2018	
	Charges	Produits	Charges	Produits	Charges	Produits
<b>7 Protection de l'environnement et aménagement du territoire (...)</b>						
7202.3101.01 Matériel d'exploitation et fourniture	24'463.43		28'000.00		35'216.40	
7202.3101.02 Carburant			1'200.00		293.80	
7202.3120.01 Alimentation et élimination, biens-fonds PA	39'229.05		40'000.00		42'790.85	
7202.3130.01 Prestations de tiers	4'309.35		9'000.00		1'819.20	
7202.3130.02 Frais de port	49.20		400.00		27.85	
7202.3130.03 Téléphone	2'287.61		2'600.00		2'028.48	
7202.3130.07 Frais d'analyses	385.00		1'000.00		485.00	
7202.3130.08 Transports de matériaux	3'841.60		8'000.00		9'231.55	
7202.3130.09 Remplacements personnel d'exploitation	5'724.00		6'000.00		9'096.20	
7202.3134.01 Primes d'assurances	11'324.19		11'000.00		11'790.45	
7202.3143.04 Entretien des installations	49'453.83		84'000.00		74'667.34	
7202.3144.01 Entretien des terrains bâtis et bâtiments	3'188.40		3'000.00		1'438.65	
7202.3151.01 Entretien de machines, appareils, véhicules et outils	3'009.95		2'000.00		1'024.25	
7202.3170.01 Dédommagements	208.35		1'300.00		288.05	
7202.3300.41 Amortissements planifiés, terrains bâtis PA	14'705.45		14'579.00		10'508.95	
7202.3409.90 Imputations internes intérêts entre compte général et FS	3'338.80		3'500.00		5'027.14	
7202.3510.01 Attribution financement spécial - maintien de la valeur	160'920.00		161'000.00		160'920.00	
7202.3510.52 Attribution FS - MV taxe de raccordement	45'217.00		20'000.00		38'305.00	
7202.3612.02 SETE - élimination des boues	73'000.00		70'000.00		63'599.55	
7202.3612.90 Imputations internes entre compte général et FS	5'000.00		5'000.00		5'000.00	
7202.3614.02 Dédommagements aux entreprises publiques	910.00					
7202.3630.01 Mesures d'élimination des micropolluants	38'699.15		40'000.00		40'716.00	
7202.3631.04 Fonds cantonal des eaux usées	30'988.00		80'000.00		57'380.00	
7202.3636.01 Subventions aux organisations privées à but non lucratif	836.60		1'500.00		1'129.00	
7202.4240.09 Elimination d'eau STEP - taxes au M3		232'486.59		226'000.00		190'331.36
7202.4240.10 Elimination d'eau STEP - taxes de base		482'690.26		421'300.00		373'131.65

	Comptes 2019		Budget 2019		Comptes 2018	
	Charges	Produits	Charges	Produits	Charges	Produits
<b>7 Protection de l'environnement et aménagement du territoire (...)</b>						
7202.4240.52 Taxes uniques de raccordement		45'217.00		20'000.00		38'305.00
7202.4260.01 Remboursements de tiers		20'888.76		10'000.00		26'865.61
7202.4409.90 Imputations internes intérêts entre compte général et FS		10'500.00		10'800.00		10'900.00
7202.4510.01 Prélèvement financement spécial - maintien de la valeur		14'705.45		14'579.00		10'508.95
7202.9010.01 Attribution financement spécial - équilibre de la tâche	133'614.72					
7202.9011.01 Prélèvement financement spécial - équilibre de la tâche				47'100.00		77'563.85
<b>7202 Station d'épuration (entreprise communale)</b>	<b>809'662.06</b>	<b>809'662.06</b>	<b>749'779.00</b>	<b>749'779.00</b>	<b>727'606.42</b>	<b>727'606.42</b>
<b>720 Traitement des eaux usées</b>	<b>1'717'605.69</b>	<b>1'717'605.69</b>	<b>1'595'977.00</b>	<b>1'595'977.00</b>	<b>1'671'499.01</b>	<b>1'671'499.01</b>
<b>72 Traitement des eaux usées</b>	<b>1'717'605.69</b>	<b>1'717'605.69</b>	<b>1'595'977.00</b>	<b>1'595'977.00</b>	<b>1'671'499.01</b>	<b>1'671'499.01</b>
<b>73 Gestion des déchets</b>						
<b>730 Gestion des déchets</b>						
<b>7301 Gestion des déchets (entreprise communale)</b>						
7301.3010.01 Traitement du personnel	101'492.23		106'900.00		95'500.24	
7301.3010.02 Provisions heures supplémentaires & vacances		3'517.00				4'193.00
7301.3010.09 APG - Indemnités journalières		2'529.00				30'769.50
7301.3040.01 Allocations d'entretien	3'476.31		3'900.00		3'262.65	
7301.3050.01 Cotisations AVS, AI, APG et AC	6'376.45		6'800.00		5'993.54	
7301.3052.01 Cotisations LPP	7'017.63		9'900.00		6'260.04	
7301.3053.01 Cotisations assurance accident	2'062.22		2'100.00		2'110.61	
7301.3054.01 Cotisations CAF	1'625.91		1'900.00		1'718.82	
7301.3055.01 Cotisations assurance indemnité en cas de maladie	209.31		200.00		195.83	
7301.3101.01 Matériel d'exploitation et fourniture	1'840.30		3'000.00		3'602.81	
7301.3120.01 Alimentation et élimination, biens-fonds PA	1'832.70		2'000.00		1'816.30	
7301.3130.02 Frais de port	3'504.80		1'300.00		2'985.75	
7301.3130.03 Téléphone			100.00			
7301.3130.10 Enlèvement des déchets	17'185.10		15'000.00		12'748.08	
7301.3130.11 Transport des déchets	120'878.35		130'000.00		120'980.50	

	Comptes 2019		Budget 2019		Comptes 2018	
	Charges	Produits	Charges	Produits	Charges	Produits
<b>7 Protection de l'environnement et aménagement du territoire (...)</b>						
7301.3130.12 Frais d'élimination des déchets	85'307.20		72'400.00		81'445.95	
7301.3130.14 Frais d'élimination des déchets carnés	9'412.65		8'000.00		12'071.10	
7301.3144.01 Entretien des terrains bâtis et bâtiments	1'406.05		3'000.00		21'348.15	
7301.3151.01 Entretien de machines, appareils, véhicules et outils			500.00		883.20	
7301.3170.01 Dédommagements	50.67					
7301.3181.01 Pertes sur créances			1'000.00			
7301.3300.31 Amortissements planifiés, autres ouvrages de génie civil PA	226.35		226.00		226.35	
7301.3300.41 Amortissements planifiés, terrains bâtis PA	2'287.30		2'287.00		2'287.30	
7301.3409.90 Imputations internes intérêts entre compte général et FS	818.67		5'800.00		6'031.36	
7301.3612.90 Imputations internes entre compte général et FS	64'470.35		65'700.00		63'668.44	
7301.4240.01 Prestations pour tiers		1'157.60		10'000.00		2'762.65
7301.4240.11 Taxes d'enlèvement des déchets		431'441.10		420'700.00		326'793.51
7301.4240.13 Produits revenant de déchets carnés		8'003.00		4'000.00		8'973.00
7301.4260.05 Produits récupération verre usagé/papier		22'785.60		10'000.00		8'516.40
7301.9010.01 Attribution financement spécial - équilibre de la tâche	37'952.75		2'687.00			
7301.9011.01 Prélèvement financement spécial - équilibre de la tâche						63'128.96
<b>7301 Gestion des déchets (entreprise communale)</b>	<b>469'433.30</b>	<b>469'433.30</b>	<b>444'700.00</b>	<b>444'700.00</b>	<b>445'137.02</b>	<b>445'137.02</b>
<b>730 Gestion des déchets</b>	<b>469'433.30</b>	<b>469'433.30</b>	<b>444'700.00</b>	<b>444'700.00</b>	<b>445'137.02</b>	<b>445'137.02</b>
<b>73 Gestion des déchets</b>	<b>469'433.30</b>	<b>469'433.30</b>	<b>444'700.00</b>	<b>444'700.00</b>	<b>445'137.02</b>	<b>445'137.02</b>
<b>74 Aménagements</b>						
<b>741 Corrections de cours d'eau</b>						
<b>7410 Corrections de cours d'eau</b>						
7410.3130.01 Prestations de tiers	14'000.45		14'000.00			
<b>7410 Corrections de cours d'eau</b>	<b>14'000.45</b>		<b>14'000.00</b>			
<b>741 Corrections de cours d'eau</b>	<b>14'000.45</b>		<b>14'000.00</b>			
<b>745 Dangers naturels</b>						
<b>7450 Dangers naturels</b>						

	Comptes 2019		Budget 2019		Comptes 2018	
	Charges	Produits	Charges	Produits	Charges	Produits
<b>7 Protection de l'environnement et aménagement du territoire (...)</b>						
7450.3134.02 Contribution Fondation pour les interventions	3'452.15		11'000.00			
<b>7450 Dangers naturels</b>	<b>3'452.15</b>		<b>11'000.00</b>			
<b>745 Dangers naturels</b>	<b>3'452.15</b>		<b>11'000.00</b>			
<b>74 Aménagements</b>	<b>17'452.60</b>		<b>25'000.00</b>			
Charges nettes		17'452.60		25'000.00		
<b>75 Protection des espèces et du paysage</b>						
<b>750 Protection des espèces et du paysage</b>						
<b>7500 Protection des espèces et du paysage</b>						
7500.3140.01 Entretien des terrains	65'950.60					
<b>7500 Protection des espèces et du paysage</b>	<b>65'950.60</b>					
<b>750 Protection des espèces et du paysage</b>	<b>65'950.60</b>					
<b>75 Protection des espèces et du paysage</b>	<b>65'950.60</b>					
Charges nettes		65'950.60				
<b>76 Lutte contre la pollution de l'environnement</b>						
<b>761 Protection de l'air et du climat</b>						
<b>7610 Protection de l'air et du climat</b>						
7610.3119.02 Borne de recharge pour véhicules électriques	1'277.80		1'000.00		21'208.11	
7610.3636.01 Subventions aux organisations privées à but non lucratif	12'052.50		33'300.00		13'540.00	
7610.4210.05 Emoluments divers				1'000.00		
<b>7610 Protection de l'air et du climat</b>	<b>13'330.30</b>		<b>34'300.00</b>	<b>1'000.00</b>	<b>34'748.11</b>	
<b>761 Protection de l'air et du climat</b>	<b>13'330.30</b>		<b>34'300.00</b>	<b>1'000.00</b>	<b>34'748.11</b>	
<b>76 Lutte contre la pollution de l'environnement</b>	<b>13'330.30</b>		<b>34'300.00</b>	<b>1'000.00</b>	<b>34'748.11</b>	
Charges nettes		13'330.30		33'300.00		34'748.11
<b>77 Protection de l'environnement, autres</b>						
<b>771 Cimetières, crématoires</b>						
<b>7710 Cimetières, crématoires (en général)</b>						
7710.3000.02 Jetons de présence	515.00		600.00		715.00	
7710.3120.01 Alimentation et élimination, biens-fonds PA	3'641.75		2'800.00		3'827.65	

	Comptes 2019		Budget 2019		Comptes 2018	
	Charges	Produits	Charges	Produits	Charges	Produits
<b>7 Protection de l'environnement et aménagement du territoire (...)</b>						
7710.3130.13 Frais d'inhumations	6'941.10		12'000.00		3'022.00	
7710.3130.21 Taxes dépôts, déchets et matériaux	4'244.15		2'600.00		3'226.20	
7710.3134.01 Primes d'assurances	181.70		300.00		182.35	
7710.3140.03 Aménagement des secteurs	30'709.55		35'000.00			
7710.3140.04 Travaux d'entretien	41'202.90		40'000.00		70'152.50	
7710.3144.01 Entretien des terrains bâtis et bâtiments	5'371.71		3'200.00		5'425.60	
7710.3170.01 Dédommagements			200.00			
7710.4240.12 Redevances d'utilisation		7'080.00		8'000.00		9'530.00
7710.4260.01 Remboursements de tiers						1'469.00
7710.4612.05 Participation commune de Mont-Tramelan		1'974.05		2'000.00		1'793.20
<b>7710 Cimetières, crématoires (en général)</b>	<b>92'807.86</b>	<b>9'054.05</b>	<b>96'700.00</b>	<b>10'000.00</b>	<b>86'551.30</b>	<b>12'792.20</b>
<b>771 Cimetières, crématoires</b>	<b>92'807.86</b>	<b>9'054.05</b>	<b>96'700.00</b>	<b>10'000.00</b>	<b>86'551.30</b>	<b>12'792.20</b>
<b>779 Protection de l'environnement</b>						
<b>7791 Toilettes publiques</b>						
7791.3120.01 Alimentation et élimination, biens-fonds PA	804.85		1'000.00		826.25	
7791.3144.06 Entretien des WC publics	9'779.45		10'000.00		2'124.80	
<b>7791 Toilettes publiques</b>	<b>10'584.30</b>		<b>11'000.00</b>		<b>2'951.05</b>	
<b>7792 Toilettes pour chiens</b>						
7792.3151.03 Entretien WC pour chiens	1'274.20		1'000.00		1'274.20	
7792.3636.09 Contribution SPA Bienne - Seeland	1'000.00		1'500.00		1'000.00	
<b>7792 Toilettes pour chiens</b>	<b>2'274.20</b>		<b>2'500.00</b>		<b>2'274.20</b>	
<b>779 Protection de l'environnement</b>	<b>12'858.50</b>		<b>13'500.00</b>		<b>5'225.25</b>	
<b>77 Protection de l'environnement, autres</b>	<b>105'666.36</b>	<b>9'054.05</b>	<b>110'200.00</b>	<b>10'000.00</b>	<b>91'776.55</b>	<b>12'792.20</b>
<b>Charges nettes</b>		<b>96'612.31</b>		<b>100'200.00</b>		<b>78'984.35</b>
<b>79 Organisation du territoire</b>						
<b>790 Organisation du territoire</b>						
<b>7900 Organisation du territoire (en général)</b>						

	Comptes 2019		Budget 2019		Comptes 2018	
	Charges	Produits	Charges	Produits	Charges	Produits
<b>7 Protection de l'environnement et aménagement du territoire (...)</b>						
7900.3000.02 Jetons de présence	460.00		800.00		1'525.00	
7900.3010.01 Traitement du personnel	86'991.26		87'000.00		83'168.09	
7900.3040.01 Allocations d'entretien	740.74		200.00		171.00	
7900.3050.01 Cotisations AVS, AI, APG et AC	5'451.71		5'500.00		5'220.60	
7900.3052.01 Cotisations LPP	8'054.16		8'100.00		8'010.48	
7900.3053.01 Cotisations assurance accident	841.35		800.00		880.66	
7900.3054.01 Cotisations CAF	1'389.95		1'600.00		1'497.04	
7900.3055.01 Cotisations assurance indemnité en cas de maladie	179.55		200.00		171.06	
7900.3090.01 Formation et perfectionnement du personnel			500.00			
7900.3101.01 Matériel d'exploitation et fourniture	1'047.61		2'500.00		1'339.90	
7900.3111.01 Machines, appareils et véhicules	736.95		1'000.00			
7900.3130.01 Prestations de tiers	13'314.15		18'000.00		28'302.40	
7900.3130.02 Frais de port	606.45		1'100.00		670.25	
7900.3130.03 Téléphone	589.70		700.00		604.20	
7900.3134.01 Primes d'assurances	260.50		500.00		260.50	
7900.3170.01 Dédommagements	862.80		500.00		875.90	
7900.3320.91 Amortissements planifiés - immobilisations incorporelles	1'229.45		1'229.00		1'229.45	
7900.3636.01 Subventions aux organisations privées à but non lucratif	2'280.00		2'000.00		2'280.00	
7900.3910.01 Imputations internes salaires	9'000.00		9'000.00		9'000.00	
7900.3920.01 Imputations internes loyers	5'494.74		5'700.00		4'658.26	
7900.3940.01 Imputations internes intérêts	1'021.53		1'500.00		1'659.98	
7900.4260.01 Remboursements de tiers		9'300.15		2'000.00		3'000.00
<b>7900 Organisation du territoire (en général)</b>	<b>140'552.60</b>	<b>9'300.15</b>	<b>148'429.00</b>	<b>2'000.00</b>	<b>151'524.77</b>	<b>3'000.00</b>
<b>7901 Programmes de développement</b>						
7901.3130.01 Prestations de tiers	409.90		12'000.00			
7901.3635.01 Subventions à la CEP	7'627.70		7'600.00		6'639.50	



	Comptes 2019		Budget 2019		Comptes 2018	
	Charges	Produits	Charges	Produits	Charges	Produits
<b>7 Protection de l'environnement et aménagement du territoire (...)</b>						
7901.3636.01 Subventions aux organisations privées à but non lucratif	4'595.00		3'000.00			
7901.3637.07 Soutien aux familles - sacs à ordures	4'113.72		5'000.00		1'371.24	
7901.3893.01 Attribution aux financements spéciaux	12'422.00		18'000.00		12'422.00	
7901.3900.01 Imputations internes matériel et marchandises			10'000.00			
7901.4893.01 Prélèvement sur financements spéciaux				5'000.00		
7901.4940.01 Imputations internes intérêts		12'422.00		13'000.00		12'422.00
<b>7901 Programmes de développement</b>	<b>29'168.32</b>	<b>12'422.00</b>	<b>55'600.00</b>	<b>18'000.00</b>	<b>20'432.74</b>	<b>12'422.00</b>
<b>790 Organisation du territoire</b>	<b>169'720.92</b>	<b>21'722.15</b>	<b>204'029.00</b>	<b>20'000.00</b>	<b>171'957.51</b>	<b>15'422.00</b>
<b>79 Organisation du territoire</b>	<b>169'720.92</b>	<b>21'722.15</b>	<b>204'029.00</b>	<b>20'000.00</b>	<b>171'957.51</b>	<b>15'422.00</b>
<b>Charges nettes</b>		<b>147'998.77</b>		<b>184'029.00</b>		<b>156'535.51</b>
<b>7 Protection de l'environnement et aménagement du territoire</b>	<b>4'426'140.15</b>	<b>4'083'032.02</b>	<b>4'202'024.00</b>	<b>3'854'495.00</b>	<b>4'262'026.37</b>	<b>3'986'634.45</b>
<b>Charges nettes</b>		<b>343'108.13</b>		<b>347'529.00</b>		<b>275'391.92</b>

	Comptes 2019		Budget 2019		Comptes 2018	
	Charges	Produits	Charges	Produits	Charges	Produits
<b>8 Économie publique</b>						
<b>81 Agriculture</b>						
<b>811 Administration, exécution et contrôle</b>						
<b>8110 Administration, exécution et contrôle</b>						
8110.3130.01 Prestations de tiers	2'540.00		3'000.00		2'540.00	
8110.3705.01 Subventions redistribuées aux agriculteurs	164'438.60		155'000.00		162'740.40	
8110.4701.01 Subventions à redistribuer aux agriculteurs		164'438.60		155'000.00		162'740.40
<b>8110 Administration, exécution et contrôle</b>	<b>166'978.60</b>	<b>164'438.60</b>	<b>158'000.00</b>	<b>155'000.00</b>	<b>165'280.40</b>	<b>162'740.40</b>
<b>811 Administration, exécution et contrôle</b>	<b>166'978.60</b>	<b>164'438.60</b>	<b>158'000.00</b>	<b>155'000.00</b>	<b>165'280.40</b>	<b>162'740.40</b>
<b>81 Agriculture</b>	<b>166'978.60</b>	<b>164'438.60</b>	<b>158'000.00</b>	<b>155'000.00</b>	<b>165'280.40</b>	<b>162'740.40</b>
<b>Charges nettes</b>		<b>2'540.00</b>		<b>3'000.00</b>		<b>2'540.00</b>
<b>82 Sylviculture</b>						
<b>820 Sylviculture</b>						
<b>8200 Sylviculture</b>						
8200.3101.01 Matériel d'exploitation et fourniture					253.10	
8200.3130.16 Remboursement au canton des prestations du garde forestier					19'215.95	
8200.3130.17 Façonnage grumes et bois de feu					72'189.15	
8200.3130.18 Façonnage copeaux					486.00	
8200.3130.19 Frais de livraison des copeaux de bois					15'780.75	
8200.3132.01 Honoraires					12'208.30	
8200.3134.01 Primes d'assurances	442.20		500.00		440.35	
8200.3141.04 Entretien des chemins forestiers	35'021.95		35'000.00		33'818.25	
8200.3144.01 Entretien des terrains bâtis et bâtiments			1'000.00			
8200.3199.02 Escomptes	0.01				4'305.45	
8200.3199.03 Frais divers	100.00		500.00		16'874.30	
8200.3300.97 Amortissement PA existant - sylviculture	16'451.15		16'451.00		16'451.15	
8200.3636.01 Subventions aux organisations privées à but non lucratif	1'010.20		500.00		4'323.50	
8200.3940.01 Imputations internes intérêts	1'158.16		2'500.00		2'117.27	
8200.4250.04 Ventes de grumes						67'989.40

	Comptes 2019		Budget 2019		Comptes 2018	
	Charges	Produits	Charges	Produits	Charges	Produits
<b>8 Économie publique (...)</b>						
8200.4250.05 Ventes de bois d'industrie						33'268.75
8200.4250.06 Ventes de bois de feu						961.65
8200.4250.07 Ventes de copeaux						110'496.45
8200.4260.01 Remboursements de tiers						38'610.05
8200.4320.01 Variation de stock					113'724.00	
8200.4463.01 Vente de bois sur pied		19'484.00		20'000.00		
8200.4472.02 Location hangar à copeau		15'600.00		15'600.00		
8200.4611.01 Dédommagement du canton						19'533.30
8200.4631.05 Canton : subventions dégats aux forets						25'744.50
8200.4631.06 Canton : subvention soins culturels						2'048.00
8200.4631.07 Canton : subvention chemins forestiers		25'151.70		24'500.00		24'500.00
8200.4699.01 Remboursement des droits de douane						4'290.25
<b>8200 Sylviculture</b>	<b>54'183.67</b>	<b>60'235.70</b>	<b>56'451.00</b>	<b>60'100.00</b>	<b>312'187.52</b>	<b>327'442.35</b>
<b>820 Sylviculture</b>	<b>54'183.67</b>	<b>60'235.70</b>	<b>56'451.00</b>	<b>60'100.00</b>	<b>312'187.52</b>	<b>327'442.35</b>
<b>82 Sylviculture</b>	<b>54'183.67</b>	<b>60'235.70</b>	<b>56'451.00</b>	<b>60'100.00</b>	<b>312'187.52</b>	<b>327'442.35</b>
<b>Produits nets</b>	<b>6'052.03</b>		<b>3'649.00</b>		<b>15'254.83</b>	
<b>84 Tourisme</b>						
<b>840 Tourisme</b>						
<b>8400 Tourisme</b>						
8400.3199.04 Promotion touristique	11'538.25		25'000.00		43'538.00	
8400.3300.97 Amortissement PA existant - tourisme	7'796.65		7'797.00		7'796.65	
8400.3636.10 Subventions aux organisations touristiques	52'083.70		50'500.00		45'729.50	
8400.3940.01 Imputations internes intérêts	548.89		1'200.00		1'003.43	
8400.4039.01 Taxes de séjour		23'326.00		20'000.00		19'838.00
8400.4260.01 Remboursements de tiers		200.00				500.00
<b>8400 Tourisme</b>	<b>71'967.49</b>	<b>23'526.00</b>	<b>84'497.00</b>	<b>20'000.00</b>	<b>98'067.58</b>	<b>20'338.00</b>
<b>840 Tourisme</b>	<b>71'967.49</b>	<b>23'526.00</b>	<b>84'497.00</b>	<b>20'000.00</b>	<b>98'067.58</b>	<b>20'338.00</b>

	Comptes 2019		Budget 2019		Comptes 2018	
	Charges	Produits	Charges	Produits	Charges	Produits
<b>8 Économie publique (...)</b>						
<b>84 Tourisme</b>	<b>71'967.49</b>	<b>23'526.00</b>	<b>84'497.00</b>	<b>20'000.00</b>	<b>98'067.58</b>	<b>20'338.00</b>
<b>Charges nettes</b>		<b>48'441.49</b>		<b>64'497.00</b>		<b>77'729.58</b>
<b>87 Combustibles et énergie</b>						
<b>871 Electricité</b>						
<b>8711 Réseau électrique (entreprise communale)</b>						
8711.3000.02 Jetons de présence	800.00		1'000.00		640.00	
8711.3010.01 Traitement du personnel	472'781.27		477'700.00		480'046.47	
8711.3010.02 Provisions heures supplémentaires & vacances		3'949.00			8'338.00	
8711.3010.09 APG - Indemnités journalières		11'393.25				3'720.55
8711.3040.01 Allocations d'entretien	7'807.55		4'400.00		6'952.50	
8711.3050.01 Cotisations AVS, AI, APG et AC	29'619.90		30'500.00		30'081.45	
8711.3052.01 Cotisations LPP	32'741.23		36'100.00		34'960.32	
8711.3053.01 Cotisations assurance accident	7'233.08		7'000.00		7'989.49	
8711.3054.01 Cotisations CAF	7'550.47		8'600.00		8'626.60	
8711.3055.01 Cotisations assurance indemnité en cas de maladie	972.83		1'000.00		981.92	
8711.3090.01 Formation et perfectionnement du personnel	932.85		3'000.00		4'996.20	
8711.3100.01 Matériel de bureau	6'511.08		2'500.00		2'768.92	
8711.3101.01 Matériel d'exploitation et fourniture	3'804.37		5'000.00		4'510.40	
8711.3101.02 Carburant	2'258.35		2'400.00		2'177.37	
8711.3101.04 Matériaux pour refacturation	113'017.44		60'000.00		127'113.02	
8711.3101.10 Compteurs	20'932.47		30'000.00		23'200.35	
8711.3102.01 Imprimés et publications	1'466.85		200.00		200.00	
8711.3112.01 Habits de service	2'461.05		3'000.00		2'314.35	
8711.3113.01 Achat informatique	244.20		3'000.00		347.25	
8711.3120.05 Achat d'énergie SACEN	1'203'185.57		1'238'000.00		1'198'425.18	
8711.3120.06 Coût de l'acheminement	758'908.50		750'000.00		759'567.45	
8711.3120.07 Taxes fédérales électricité	610'852.22		615'000.00		642'468.64	

	Comptes 2019		Budget 2019		Comptes 2018	
	Charges	Produits	Charges	Produits	Charges	Produits
<b>8 Économie publique (...)</b>						
8711.3120.08 Achat d'énergie écologique	8'368.06		30'000.00		26'118.70	
8711.3130.01 Prestations de tiers	56'427.70		58'000.00		42'357.05	
8711.3130.02 Frais de port	14'705.95		15'000.00		13'533.45	
8711.3130.03 Téléphone	85.68		1'500.00		1'051.15	
8711.3130.20 Frais de poursuites	2'184.50		2'000.00		2'200.60	
8711.3134.01 Primes d'assurances	8'803.91		9'500.00		7'673.00	
8711.3143.05 Entretien du réseau électrique	132'643.48		80'000.00		61'494.30	
8711.3144.01 Entretien des terrains bâtis et bâtiments	1'728.95		10'000.00		14'441.15	
8711.3151.01 Entretien de machines, appareils, véhicules et outils	6'573.75		10'000.00		8'613.39	
8711.3151.02 Entretien des compteurs	3'636.20		10'000.00		6'740.30	
8711.3158.01 Maintenance informatique	18'150.07		25'000.00		15'372.05	
8711.3161.01 Location d'appareils	42'448.65		43'000.00		41'469.30	
8711.3170.01 Dédommagements	2'246.95		2'000.00		2'137.25	
8711.3180.00 Rectifications pour créances en péril		19'848.85	10'000.00		15'195.10	
8711.3199.03 Frais divers	118.45		500.00		158.90	
8711.3300.31 Amortissements planifiés, autres ouvrages de génie civil PA	6'135.20		602.00		5'130.20	
8711.3300.41 Amortissements planifiés, terrains bâtis PA	6'272.50		6'272.00		6'272.50	
8711.3300.61 Amortissements planifiés, bien mobiliers PA	13'932.85				13'932.85	
8711.3300.97 Amortissement PA existant - électricité	67'053.65		67'054.00		67'053.65	
8711.3614.02 Dédommagements aux entreprises publiques	910.00					
8711.3636.01 Subventions aux organisations privées à but non lucratif	7'908.40		8'000.00		7'929.00	
8711.3893.01 Attribution aux financements spéciaux	312'212.00		242'800.00		249'605.00	
8711.3910.01 Imputations internes salaires	15'000.00		15'000.00		15'000.00	
8711.3920.01 Imputations internes loyers	27'473.71		19'822.00		23'291.27	
8711.3940.01 Imputations internes intérêts	12'181.51		17'400.00		18'261.07	
8711.4240.04 Produits des travaux installations et raccordements		105'284.60		120'000.00		202'102.30
8711.4240.15 Acomptes produits de la fourniture d'électricité	0.00					0.00

	Comptes 2019		Budget 2019		Comptes 2018	
	Charges	Produits	Charges	Produits	Charges	Produits
<b>8 Économie publique (...)</b>						
8711.4240.16 Produits de la fourniture d'électricité		1'356'021.20		1'423'000.00		1'373'541.81
8711.4240.17 Produits de l'acheminement de l'électricité (prix de base)		275'158.63		244'000.00		262'905.03
8711.4240.18 Produits de l'acheminement de l'électricité (prix du travail)		1'886'830.87		1'847'000.00		1'828'951.30
8711.4240.19 Taxes fédérales d'électricité (RPC, Swissgrid)		630'718.30		615'000.00		641'221.49
8711.4240.20 Ventes énergie écologique (RPC locale)		31'425.41		30'000.00		32'091.88
8711.4240.21 Redevances pour utilisation du territoire					0.00	0.00
8711.4260.01 Remboursements de tiers		13'751.70		4'800.00		18'218.85
8711.4893.01 Prélèvement sur financements spéciaux		93'394.20		90'000.00		92'389.20
<b>8711 Réseau électrique (entreprise communale)</b>	<b>4'051'283.40</b>	<b>4'427'776.01</b>	<b>3'961'850.00</b>	<b>4'373'800.00</b>	<b>4'011'737.11</b>	<b>4'455'142.41</b>
<b>871 Electricité</b>	<b>4'051'283.40</b>	<b>4'427'776.01</b>	<b>3'961'850.00</b>	<b>4'373'800.00</b>	<b>4'011'737.11</b>	<b>4'455'142.41</b>
<b>87 Combustibles et énergie</b>	<b>4'051'283.40</b>	<b>4'427'776.01</b>	<b>3'961'850.00</b>	<b>4'373'800.00</b>	<b>4'011'737.11</b>	<b>4'455'142.41</b>
<b>Produits nets</b>	<b>376'492.61</b>		<b>411'950.00</b>		<b>443'405.30</b>	
<b>89 Autres exploitations artisanales</b>						
<b>890 Autres exploitations artisanales</b>						
<b>8900 Autres exploitations artisanales</b>						
8900.4240.14 Combattes - matériaux déversés		35'293.40		55'000.00		39'132.70
8900.4250.09 Exploitation carrière "Combattes"		54'688.35		115'000.00		47'274.55
<b>8900 Autres exploitations artisanales</b>		<b>89'981.75</b>		<b>170'000.00</b>		<b>86'407.25</b>
<b>890 Autres exploitations artisanales</b>		<b>89'981.75</b>		<b>170'000.00</b>		<b>86'407.25</b>
<b>89 Autres exploitations artisanales</b>		<b>89'981.75</b>		<b>170'000.00</b>		<b>86'407.25</b>
<b>Produits nets</b>	<b>89'981.75</b>		<b>170'000.00</b>		<b>86'407.25</b>	
<b>8 Économie publique</b>	<b>4'344'413.16</b>	<b>4'765'958.06</b>	<b>4'260'798.00</b>	<b>4'778'900.00</b>	<b>4'587'272.61</b>	<b>5'052'070.41</b>
<b>Produits nets</b>	<b>421'544.90</b>		<b>518'102.00</b>		<b>464'797.80</b>	

	Comptes 2019		Budget 2019		Comptes 2018	
	Charges	Produits	Charges	Produits	Charges	Produits
<b>9 Finances et impôts</b>						
<b>91 Impôts</b>						
<b>910 Impôts</b>						
<b>9100 Impôts communaux généraux</b>						
9100.3180.01 Rectifications sur créances fiscales en péril	20'590.00		10'000.00		60'410.00	
9100.3180.02 Provisions s/taxations impôts sujets à modication				150'000.00		
9100.3181.02 Pertes sur créances, impôts périodiques	115'766.45		160'000.00		136'767.71	
9100.4000.01 Impôts sur le revenu des personnes physiques		8'071'872.10		7'800'000.00		8'331'686.70
9100.4000.21 Rappels d'impôts sur le revenu et amendes		142'065.65				26'295.20
9100.4000.41 Répart. fisc. impôt revenu PP non dom. commune		102'499.15		110'000.00		85'723.50
9100.4000.51 Répart. fisc. impôt revenu PP dom. commune	182'415.70		120'000.00		92'951.30	
9100.4001.01 Impôts sur la fortune des personnes physiques		510'539.20		440'000.00		476'950.35
9100.4002.01 Impôts à la source		122'728.50		190'000.00		152'173.25
9100.4002.11 Impôts à la source des frontaliers (hors décompte Nesko)		268'823.75		265'000.00		257'366.68
9100.4010.01 Impôts sur le bénéfice des personnes morales		755'554.65		350'000.00		483'198.90
9100.4010.41 Répart. fisc. impôt sur le bénéf. PM non dom. commune		251'420.50		130'000.00		169'401.45
9100.4010.51 Répart. fisc. impôt sur le bénéf. PM dom. commune	16'003.45				7'091.85	
9100.4011.01 Impôts sur le capital des personnes morales		20'535.50		15'000.00		12'998.55
9100.4029.01 Encaissement de créances fiscales amorties		30'670.80		20'000.00		23'398.85
<b>9100 Impôts communaux généraux</b>	<b>334'775.60</b>	<b>10'276'709.80</b>	<b>290'000.00</b>	<b>9'470'000.00</b>	<b>297'220.86</b>	<b>10'019'193.43</b>
<b>9101 Impôts spéciaux</b>						
9101.3181.03 Pertes sur créances, impôts apériodiques	3'182.35				4'436.62	
9101.4000.81 Impôts sur les gains de loterie		820.00				
9101.4022.01 Impôts sur les gains immobiliers		149'287.90		60'000.00		113'208.20
9101.4022.11 Taxation spéciale		164'964.95		160'000.00		236'881.90
<b>9101 Impôts spéciaux</b>	<b>3'182.35</b>	<b>315'072.85</b>		<b>220'000.00</b>	<b>4'436.62</b>	<b>350'090.10</b>
<b>9102 Taxes immobilières</b>						
9102.4021.01 Taxes immobilières		706'795.90		643'500.00		702'876.20

	Comptes 2019		Budget 2019		Comptes 2018	
	Charges	Produits	Charges	Produits	Charges	Produits
<b>9 Finances et impôts (...)</b>						
<b>9102 Taxes immobilières</b>		<b>706'795.90</b>		<b>643'500.00</b>		<b>702'876.20</b>
<b>9103 Taxes sur les chiens</b>						
9103.4033.01 Taxes sur les chiens		31'395.80		26'000.00		30'176.50
<b>9103 Taxes sur les chiens</b>		<b>31'395.80</b>		<b>26'000.00</b>		<b>30'176.50</b>
<b>910 Impôts</b>	<b>337'957.95</b>	<b>11'329'974.35</b>	<b>290'000.00</b>	<b>10'359'500.00</b>	<b>301'657.48</b>	<b>11'102'336.23</b>
<b>91 Impôts</b>	<b>337'957.95</b>	<b>11'329'974.35</b>	<b>290'000.00</b>	<b>10'359'500.00</b>	<b>301'657.48</b>	<b>11'102'336.23</b>
<b>Produits nets</b>	<b>10'992'016.40</b>		<b>10'069'500.00</b>		<b>10'800'678.75</b>	
<b>93 Péréquation financière et compensation des charges</b>						
<b>930 Péréquation financière et compensation des charges</b>						
<b>9300 Péréquation financière et compensation des charges</b>						
9300.3621.61 LPFC, nouv. rép. tâches; comp. des charges, part. communale	840'660.00		871'000.00		842'975.00	
9300.3622.71 Provision correction péréquation financière		204'000.00			63'500.00	
9300.4621.51 LPFC, dotation minimale		314'782.00		567'700.00		409'477.00
9300.4621.61 Indem. charges socio-démographiques, prestation compl.		73'516.00		65'000.00		74'069.00
9300.4622.71 LPFC, réduction des disparités		1'136'282.00		1'304'700.00		1'184'539.00
<b>9300 Péréquation financière et compensation des charges</b>	<b>840'660.00</b>	<b>1'728'580.00</b>	<b>871'000.00</b>	<b>1'937'400.00</b>	<b>906'475.00</b>	<b>1'668'085.00</b>
<b>930 Péréquation financière et compensation des charges</b>	<b>840'660.00</b>	<b>1'728'580.00</b>	<b>871'000.00</b>	<b>1'937'400.00</b>	<b>906'475.00</b>	<b>1'668'085.00</b>
<b>93 Péréquation financière et compensation des charges</b>	<b>840'660.00</b>	<b>1'728'580.00</b>	<b>871'000.00</b>	<b>1'937'400.00</b>	<b>906'475.00</b>	<b>1'668'085.00</b>
<b>Produits nets</b>	<b>887'920.00</b>		<b>1'066'400.00</b>		<b>761'610.00</b>	
<b>95 Quotes-parts, autres</b>						
<b>950 Quotes-parts, autres</b>						
<b>9500 Quotes-parts, autres</b>						
9500.4024.01 Impôts sur les successions et donations		83'235.30		15'000.00		96'523.70
<b>9500 Quotes-parts, autres</b>		<b>83'235.30</b>		<b>15'000.00</b>		<b>96'523.70</b>
<b>950 Quotes-parts, autres</b>		<b>83'235.30</b>		<b>15'000.00</b>		<b>96'523.70</b>
<b>95 Quotes-parts, autres</b>		<b>83'235.30</b>		<b>15'000.00</b>		<b>96'523.70</b>
<b>Produits nets</b>	<b>83'235.30</b>		<b>15'000.00</b>		<b>96'523.70</b>	
<b>96 Administration de la fortune et de la dette</b>						
<b>961 Intérêts</b>						



	Comptes 2019		Budget 2019		Comptes 2018	
	Charges	Produits	Charges	Produits	Charges	Produits
<b>9 Finances et impôts (...)</b>						
<b>9610 Intérêts</b>						
9610.3401.01 Intérêts sur dettes à court terme	175.15		1'000.00			
9610.3406.01 Intérêts sur dettes à moyen et long terme	131'490.00		205'000.00		203'270.00	
9610.3409.90 Imputations internes intérêts entre compte général et FS	41'000.00		42'000.00		40'700.00	
9610.3499.01 Intérêts rémunérateurs	11'460.80		30'000.00		22'183.00	
9610.3940.01 Imputations internes intérêts	12'422.00		13'000.00		12'422.00	
9610.4401.01 Intérêts des créances et comptes courants		99'808.80		60'000.00		68'088.40
<b>9610 Intérêts</b>	<b>196'547.95</b>	<b>99'808.80</b>	<b>291'000.00</b>	<b>60'000.00</b>	<b>278'575.00</b>	<b>68'088.40</b>
<b>961 Intérêts</b>	<b>196'547.95</b>	<b>99'808.80</b>	<b>291'000.00</b>	<b>60'000.00</b>	<b>278'575.00</b>	<b>68'088.40</b>
<b>963 Biens-fonds du patrimoine financier</b>						
<b>9630 Biens-fonds du patrimoine financier</b>						
9630.3000.02 Jetons de présence	940.00		2'400.00		460.00	
9630.3010.01 Traitement du personnel	18'210.61		18'200.00		18'113.86	
9630.3040.01 Allocations d'entretien	341.88		400.00		341.88	
9630.3050.01 Cotisations AVS, AI, APG et AC	1'143.39		1'200.00		1'137.23	
9630.3052.01 Cotisations LPP	1'069.68		1'100.00		1'064.04	
9630.3053.01 Cotisations assurance accident	203.12		300.00		206.92	
9630.3054.01 Cotisations CAF	291.31		300.00		326.01	
9630.3055.01 Cotisations assurance indemnité en cas de maladie	29.82				29.53	
9630.3130.02 Frais de port	200.00		500.00		200.00	
9630.3431.01 Entretien Crêt-Georges 16	17'996.60		18'000.00		34'885.60	
9630.3431.02 Entretien Nord 22	20'370.55		18'000.00		64'353.55	
9630.3439.01 Primes d'assurance du patrimoine financier	2'524.15		3'200.00		2'538.55	
9630.3439.02 Electricité, eau, taxe Crêt-Georges 16	7'163.25		4'500.00		5'428.90	
9630.3439.03 Combustible Crêt-Georges 16	6'445.00		9'000.00		6'590.10	
9630.3439.04 Electricité, eau, taxe Nord 22	5'527.80		4'800.00		5'574.80	
9630.3439.05 Combustible Nord 22		1'535.00	6'000.00		3'106.55	

	Comptes 2019		Budget 2019		Comptes 2018	
	Charges	Produits	Charges	Produits	Charges	Produits
<b>9 Finances et impôts (...)</b>						
9630.3893.01 Attribution aux financements spéciaux	35'636.00		35'600.00		35'636.00	
9630.4260.01 Remboursements de tiers		2'399.75		2'000.00		1'720.00
9630.4411.01 Gains provenant des ventes du patrimoine financier						4'426.50
9630.4430.01 Loyers Crêt-Georges		61'712.60		60'000.00		107'741.85
9630.4430.02 Loyers Nord 22		56'398.30		56'000.00		56'019.30
9630.4430.03 Locations de parcelles et droit de superficie		90'867.85		88'000.00		87'019.35
9630.4430.04 Location CRIT		48'000.00		48'000.00		
9630.4439.04 Service électrique - redevance d'utilisation territoire		156'823.34		155'000.00		155'471.14
9630.4893.01 Prélèvement sur financements spéciaux				36'000.00		
<b>9630 Biens-fonds du patrimoine financier</b>	<b>118'093.16</b>	<b>417'736.84</b>	<b>123'500.00</b>	<b>445'000.00</b>	<b>179'993.52</b>	<b>412'398.14</b>
<b>9631 Domaines</b>						
9631.3000.02 Jetons de présence	1'500.00		6'000.00		2'540.00	
9631.3000.03 Indemnités liées aux corvées dans les pâturages	4'634.00		4'500.00		4'340.00	
9631.3010.01 Traitement du personnel	15'575.00		7'000.00		7'220.00	
9631.3050.01 Cotisations AVS, AI, APG et AC	977.55		400.00		453.15	
9631.3053.01 Cotisations assurance accident	196.35		200.00		194.35	
9631.3054.01 Cotisations CAF	249.20		100.00		129.95	
9631.3300.97 Amortissement PA existant - bien fonds	14'678.65		14'679.00		14'678.65	
9631.3431.03 Entretien des pâturages	23'207.65		18'000.00		19'102.17	
9631.3431.04 Entretien des loges, bergerie du Chalet	27'051.90		25'000.00		40'014.20	
9631.3431.05 Aménagement des pâturages	37'401.30		18'000.00		18'863.35	
9631.3439.01 Primes d'assurance du patrimoine financier	3'239.70		3'300.00		3'246.85	
9631.3439.06 Alimentation et élimination, biens-fonds PF	23'021.45		22'000.00		20'194.70	
9631.3439.07 Engrais	15'600.50		17'000.00		14'160.00	
9631.3439.08 Frais divers patrimoine financier	4'182.50		3'000.00		1'724.90	
9631.3893.01 Attribution aux financements spéciaux			16'621.00		21'625.01	
9631.3910.01 Imputations internes salaires	20'000.00		20'000.00		20'000.00	

	Comptes 2019		Budget 2019		Comptes 2018	
	Charges	Produits	Charges	Produits	Charges	Produits
<b>9 Finances et impôts (...)</b>						
9631.3940.01 Imputations internes intérêts	1'033.37		2'100.00		1'889.12	
9631.4260.01 Remboursements de tiers		12'412.75		9'000.00		11'829.35
9631.4430.05 Fermages (Chalet, Cernil, location loges)		41'670.00		45'000.00		46'258.00
9631.4439.01 Redevances d'estivage		83'231.60		78'000.00		82'765.90
9631.4439.02 Taxes pour cavaliers		735.00		800.00		735.00
9631.4439.03 Taxes d'utilisation des pâturages		2'060.00		1'500.00		1'980.00
9631.4439.05 Remboursements agriculteurs : fourrage				600.00		
9631.4439.06 Canton : subvention		50'304.00		43'000.00		46'808.15
9631.4893.01 Prélèvement sur financement spéciaux		2'135.77				
<b>9631 Domaines</b>	<b>192'549.12</b>	<b>192'549.12</b>	<b>177'900.00</b>	<b>177'900.00</b>	<b>190'376.40</b>	<b>190'376.40</b>
<b>963 Biens-fonds du patrimoine financier</b>	<b>310'642.28</b>	<b>610'285.96</b>	<b>301'400.00</b>	<b>622'900.00</b>	<b>370'369.92</b>	<b>602'774.54</b>
<b>969 Patrimoine financier</b>						
<b>9690 Patrimoine financier</b>						
9690.3181.04 Pertes sur créances du patrimoine financier	5'583.05		10'000.00		6'680.30	
9690.3440.01 Rectifications, placements financiers PF					57.00	
9690.4402.01 Intérêts placements du patrimoine financier		59'220.00		60'000.00		61'466.00
9690.4409.90 Imputations internes intérêts entre compte général et FS		31'819.42		38'400.00		43'704.28
9690.4440.01 Adaptations des titres aux valeurs marchandes		21'409.00				75'124.00
9690.4940.01 Imputations internes intérêts		100'047.00		159'700.00		158'863.40
<b>9690 Patrimoine financier</b>	<b>5'583.05</b>	<b>212'495.42</b>	<b>10'000.00</b>	<b>258'100.00</b>	<b>6'737.30</b>	<b>339'157.68</b>
<b>969 Patrimoine financier</b>	<b>5'583.05</b>	<b>212'495.42</b>	<b>10'000.00</b>	<b>258'100.00</b>	<b>6'737.30</b>	<b>339'157.68</b>
<b>96 Administration de la fortune et de la dette</b>	<b>512'773.28</b>	<b>922'590.18</b>	<b>602'400.00</b>	<b>941'000.00</b>	<b>655'682.22</b>	<b>1'010'020.62</b>
<b>Produits nets</b>	<b>409'816.90</b>		<b>338'600.00</b>		<b>354'338.40</b>	
<b>99 Postes non répartis</b>						
<b>990 Postes non répartis</b>						
<b>9900 Postes non répartis, article 84 OCo</b>						
9900.3894.01 Attributions aux réserves de politique financière	711.46				124'798.10	
<b>9900 Postes non répartis, article 84 OCo</b>	<b>711.46</b>				<b>124'798.10</b>	

	Comptes 2019		Budget 2019		Comptes 2018	
	Charges	Produits	Charges	Produits	Charges	Produits
<b>9 Finances et impôts (...)</b>						
<b>9901 Amortissement du patrimoine administratif existant</b>						
9901.3300.98 Amortissements à charges des recettes fiscales			369'000.00			
9901.3300.99 Amortissement PA existant du compte général	23'900.00		23'900.00		24'315.00	
<b>9901 Amortissement du patrimoine administratif existant</b>	<b>23'900.00</b>		<b>392'900.00</b>		<b>24'315.00</b>	
<b>990 Postes non répartis</b>	<b>24'611.46</b>		<b>392'900.00</b>		<b>149'113.10</b>	
<b>999 Clôture</b>						
<b>9990 Clôture</b>						
9990.9001.01 Report de l'excédent de charges (déficit)				672'600.00		
<b>9990 Clôture</b>				<b>672'600.00</b>		
<b>999 Clôture</b>				<b>672'600.00</b>		
<b>99 Postes non répartis</b>	<b>24'611.46</b>		<b>392'900.00</b>	<b>672'600.00</b>	<b>149'113.10</b>	
<b>Charges nettes</b>		<b>24'611.46</b>	<b>279'700.00</b>			<b>149'113.10</b>
<b>9 Finances et impôts</b>	<b>1'716'002.69</b>	<b>14'064'379.83</b>	<b>2'156'300.00</b>	<b>13'925'500.00</b>	<b>2'012'927.80</b>	<b>13'876'965.55</b>
<b>Produits nets</b>	<b>12'348'377.14</b>		<b>11'769'200.00</b>		<b>11'864'037.75</b>	

	Comptes 2019		Budget 2019		Comptes 2018	
	Charges	Produits	Charges	Produits	Charges	Produits
<b>Récapitulation</b>						
<b>0 Administration générale</b>	<b>1'553'756.18</b>	<b>356'401.68</b>	<b>1'541'185.00</b>	<b>400'078.00</b>	<b>1'578'368.14</b>	<b>378'032.62</b>
Charges nettes		1'197'354.50		1'141'107.00		1'200'335.52
<b>1 Ordre et sécurité publics, défense</b>	<b>1'465'582.58</b>	<b>1'220'882.10</b>	<b>1'173'611.00</b>	<b>893'811.00</b>	<b>1'176'045.07</b>	<b>971'241.34</b>
Charges nettes		244'700.48		279'800.00		204'803.73
<b>2 Formation</b>	<b>4'100'533.22</b>	<b>246'103.85</b>	<b>4'012'226.00</b>	<b>391'200.00</b>	<b>3'969'100.11</b>	<b>216'847.17</b>
Charges nettes		3'854'429.37		3'621'026.00		3'752'252.94
<b>3 Culture, sports et loisirs, Eglises</b>	<b>1'777'907.84</b>	<b>391'145.95</b>	<b>1'641'144.00</b>	<b>437'400.00</b>	<b>1'732'270.69</b>	<b>377'545.55</b>
Charges nettes		1'386'761.89		1'203'744.00		1'354'725.14
<b>4 Santé</b>	<b>31'761.55</b>	<b>9'897.50</b>	<b>52'300.00</b>	<b>8'700.00</b>	<b>55'840.85</b>	<b>9'659.20</b>
Charges nettes		21'864.05		43'600.00		46'181.65
<b>5 Sécurité sociale</b>	<b>8'931'533.75</b>	<b>5'428'040.89</b>	<b>8'680'800.00</b>	<b>4'916'200.00</b>	<b>8'951'692.21</b>	<b>5'405'414.36</b>
Charges nettes		3'503'492.86		3'764'600.00		3'546'277.85
<b>6 Transports et télécommunications</b>	<b>2'563'685.75</b>	<b>345'474.99</b>	<b>2'518'896.00</b>	<b>633'000.00</b>	<b>2'339'595.24</b>	<b>390'728.44</b>
Charges nettes		2'218'210.76		1'885'896.00		1'948'866.80
<b>7 Protection de l'environnement et aménagement du territoire</b>	<b>4'426'140.15</b>	<b>4'083'032.02</b>	<b>4'202'024.00</b>	<b>3'854'495.00</b>	<b>4'262'026.37</b>	<b>3'986'634.45</b>
Charges nettes		343'108.13		347'529.00		275'391.92
<b>8 Économie publique</b>	<b>4'344'413.16</b>	<b>4'765'958.06</b>	<b>4'260'798.00</b>	<b>4'778'900.00</b>	<b>4'587'272.61</b>	<b>5'052'070.41</b>
Produits nets	421'544.90		518'102.00		464'797.80	
<b>9 Finances et impôts</b>	<b>1'716'002.69</b>	<b>14'064'379.83</b>	<b>2'156'300.00</b>	<b>13'925'500.00</b>	<b>2'012'927.80</b>	<b>13'876'965.55</b>
Produits nets	12'348'377.14		11'769'200.00		11'864'037.75	
<b>Total</b>	<b>30'911'316.87</b>	<b>30'911'316.87</b>	<b>30'239'284.00</b>	<b>30'239'284.00</b>	<b>30'665'139.09</b>	<b>30'665'139.09</b>
<b>Excédent des charges</b>						
<b>Excédent des produits</b>						
	<b>30'911'316.87</b>	<b>30'911'316.87</b>	<b>30'239'284.00</b>	<b>30'239'284.00</b>	<b>30'665'139.09</b>	<b>30'665'139.09</b>

	Comptes 2019		Budget 2019		Comptes 2018	
	Dépenses	Recettes	Dépenses	Recettes	Dépenses	Recettes
<b>3 Charges</b>						
30 Charges de personnel						
300 Autorités et commissions						
3000 Traitements, indemnités journalières et jetons présence d. membres d. autorités et commissions	148'101.00		176'400.00		172'207.30	
300 Autorités et commissions	148'101.00		176'400.00		172'207.30	
301 Traitements du personnel administratif et d'exploitation						
3010 Traitements du personnel administratif et d'exploitation	4'469'377.55	71'884.40	4'366'100.00	1'000.00	4'419'196.50	90'072.63
301 Traitements du personnel administratif et d'exploitation	4'397'493.15		4'365'100.00		4'329'123.87	
303 Travailleurs temporaires						
3030 Travailleurs temporaires	15'412.50					
303 Travailleurs temporaires	15'412.50					
304 Allocations						
3040 Allocations pour enfants et allocations de formation	86'192.60		93'800.00		92'120.80	
304 Allocations	86'192.60		93'800.00		92'120.80	
305 Cotisations de l'employeur						
3050 Cotisations AVS, AI, APG, AC de l'employeur, frais administratifs	278'963.90		276'700.00		274'564.45	
3052 Cotisations de l'employeur aux caisses de pension	341'192.95		356'400.00		343'023.80	
3053 Cotisations de l'employeur aux assurances-accidents	71'928.20		68'350.00		75'506.90	
3054 Cotisations de l'employeur à la caisse de compensation pour allocations familiales	70'594.15		77'800.00		78'829.90	
3055 Cotisations de l'employeur aux assurances d'indemnités journalières en cas de maladie	8'757.45		8'700.00		8'887.50	
305 Cotisations de l'employeur	771'436.65		787'950.00		780'812.55	
309 Autres charges de personnel						
3090 Formation et perfectionnement du personnel	37'232.55		52'500.00		54'915.55	
3099 Autres charges de personnel	5'079.70		4'700.00		3'968.90	
309 Autres charges de personnel	42'312.25		57'200.00		58'884.45	
30 Charges de personnel	5'460'948.15		5'480'450.00		5'433'148.97	
31 Charges de biens et services et autres charges d'exploitation						
310 Charges de matériel et de marchandises						
3100 Matériel de bureau	61'448.40		62'000.00		55'511.67	
3101 Matériel d'exploitation, fournitures	603'549.80		609'900.00		669'303.88	

	Comptes 2019		Budget 2019		Comptes 2018	
	Dépenses	Recettes	Dépenses	Recettes	Dépenses	Recettes
<b>3 Charges (...)</b>						
3102 Imprimés, publications	81'674.40		76'709.00		82'105.65	
3104 Matériel didactique	190'195.69		185'000.00		179'187.65	
3105 Denrées alimentaires	14'002.10		16'500.00		16'119.80	
3109 Autres charges de matériel et de marchandises					678.50	
310 Charges de matériel et de marchandises	950'870.39		950'109.00		1'002'907.15	
311 Immobilisations ne pouvant être portées à l'actif						
3110 Meubles et appareils de bureau	73'445.12		50'300.00		43'430.98	
3111 Machines, appareils et véhicules	143'615.68		91'700.00		92'964.32	
3112 Vêtements, linge, rideaux	9'203.47		10'500.00		6'649.95	
3113 Matériel informatique	39'118.20		30'500.00		21'242.67	
3119 Autres immobilisations ne pouvant être portées à l'actif	5'509.85		5'500.00		28'621.92	
311 Immobilisations ne pouvant être portées à l'actif	270'892.32		188'500.00		192'909.84	
312 Alimentation et élimination, biens-fonds PA						
3120 Alimentation et élimination, biens-fonds PA	3'353'558.29		3'587'300.00		3'507'673.79	
312 Alimentation et élimination, biens-fonds PA	3'353'558.29		3'587'300.00		3'507'673.79	
313 Prestations de services et honoraires						
3130 Prestations de services de tiers	672'771.12		753'400.00		836'813.06	
3132 Honoraires de conseillers externes, experts, spécialistes, etc.	11'173.35		28'000.00		37'105.85	
3134 Primes d'assurance de choses	125'192.20		144'600.00		121'667.25	
3136 Honoraires pour l'activité médicale privée	22'423.90		30'000.00		18'393.55	
3137 Impôts et taxes	5'014.35		4'000.00		5'063.66	
313 Prestations de services et honoraires	836'574.92		960'000.00		1'019'043.37	
314 Gros entretien et entretien courant						
3140 Entretien des terrains	182'586.80		109'500.00		110'554.74	
3141 Entretien des routes / voies de communication	649'497.84		562'500.00		418'826.75	
3142 Entretien des ouvrages d'aménagement des eaux	1'763.55		5'000.00		5'123.95	
3143 Entretien d'autres ouvrages de génie civil	338'001.81		389'000.00		433'265.08	
3144 Entretien des terrains bâtis et bâtiments	399'716.06		340'900.00		489'166.75	
314 Gros entretien et entretien courant	1'571'566.06		1'406'900.00		1'456'937.27	

	Comptes 2019		Budget 2019		Comptes 2018	
	Dépenses	Recettes	Dépenses	Recettes	Dépenses	Recettes
<b>3 Charges (...)</b>						
315 Entretien des biens mobiliers et immobilisations incorporelles						
3150 Entretien de meubles et d'appareils de bureau	3'931.00		6'100.00		4'560.00	
3151 Entretien de machines, appareils, véhicules et outils	202'428.32		177'100.00		162'967.18	
3158 Entretien des immobilisations incorporelles	132'255.56		172'000.00		155'749.09	
315 Entretien des biens mobiliers et immobilisations incorporelles	338'614.88		355'200.00		323'276.27	
316 Loyers, leasing, fermages, taxes d'utilisation						
3160 Loyers et fermages des biens-fonds	8'610.00		9'300.00		8'935.00	
3161 Loyers, frais d'utilisation des immobilisations	42'448.65		43'000.00		41'469.30	
316 Loyers, leasing, fermages, taxes d'utilisation	51'058.65		52'300.00		50'404.30	
317 Indemnisations						
3170 Frais de déplacement et autres frais	76'667.70		85'600.00		63'895.75	
3171 Excursions, voyages scolaires et camps	36'200.00		36'200.00		37'400.00	
317 Indemnisations	112'867.70		121'800.00		101'295.75	
318 Rectifications sur créances						
3180 Rectifications sur créances	20'590.00	19'848.85	30'000.00	150'000.00	75'605.10	
3181 Pertes sur créances effectives	128'777.10		175'500.00		153'694.33	
318 Rectifications sur créances	129'518.25		55'500.00		229'299.43	
319 Diverses charges d'exploitation						
3199 Autres charges d'exploitation	385'558.98		62'000.00		104'996.61	
319 Diverses charges d'exploitation	385'558.98		62'000.00		104'996.61	
31 Charges de biens et services et autres charges d'exploitation	8'001'080.44		7'739'609.00		7'988'743.78	
33 Amortissements du patrimoine administratif						
330 Immobilisations corporelles PA						
3300 Amortissements planifiés, immobilisations corporelles	944'873.23		1'260'310.00		912'927.63	
3301 Amortissements non planifiés, immobilisations corporelles						
330 Immobilisations corporelles PA	944'873.23		1'260'310.00		912'927.63	
332 Amortissements des immobilisations incorporelles						
3320 Amortissements planifiés, immobilisations incorporelles	8'335.65		1'229.00		1'229.45	
332 Amortissements des immobilisations incorporelles	8'335.65		1'229.00		1'229.45	



	Comptes 2019		Budget 2019		Comptes 2018	
	Dépenses	Recettes	Dépenses	Recettes	Dépenses	Recettes
<b>3 Charges (...)</b>						
33 Amortissements du patrimoine administratif	953'208.88		1'261'539.00		914'157.08	
34 Charges financières						
340 Charges d'intérêts						
3401 Intérêts passifs des engagements financiers à court terme	175.15		1'000.00			
3406 Intérêts passifs des engagements financiers à long terme	131'490.00		205'000.00		203'270.00	
3409 Autres intérêts passifs	72'819.42		79'200.00		84'404.28	
340 Charges d'intérêts	204'484.57		285'200.00		287'674.28	
341 Pertes de change réalisées						
3411 Pertes réalisées sur les immobilisations corporelles PF						
341 Pertes de change réalisées						
343 Charges pour biens-fonds, patrimoine financier						
3431 Entretien courant, biens-fonds PF	126'028.00		97'000.00		177'218.87	
3439 Autres charges des biens-fonds PF	67'704.35	1'535.00	72'800.00		62'565.35	
343 Charges pour biens-fonds, patrimoine financier	192'197.35		169'800.00		239'784.22	
344 Rectifications, immobilisations PF						
3440 Rectifications, placements financiers PF					57.00	
3441 Rectifications, immobilisations corporelles PF						
344 Rectifications, immobilisations PF					57.00	
349 Différentes charges financières						
3499 Autres charges financières	11'460.80		30'000.00		22'183.00	
349 Différentes charges financières	11'460.80		30'000.00		22'183.00	
34 Charges financières	408'142.72		485'000.00		549'698.50	
35 Attributions aux fonds et financements spéciaux						
351 Attributions aux fonds et financements spéciaux enregistrés comme capitaux propres						
3510 Attributions aux financements spéciaux enregistrés comme capitaux propres	1'256'378.66		1'021'700.00		1'149'480.00	
351 Attributions aux fonds et financements spéciaux enregistrés comme capitaux propres	1'256'378.66		1'021'700.00		1'149'480.00	
35 Attributions aux fonds et financements spéciaux	1'256'378.66		1'021'700.00		1'149'480.00	
36 Charges de transfert						
360 Quotes-parts de revenus destinées à des tiers						

	Comptes 2019		Budget 2019		Comptes 2018	
	Dépenses	Recettes	Dépenses	Recettes	Dépenses	Recettes
<b>3 Charges (...)</b>						
3601 Quotes-parts de revenus destinées aux cantons et aux concordats	40'329.60		49'000.00		41'600.50	
360 Quotes-parts de revenus destinées à des tiers	40'329.60		49'000.00		41'600.50	
361 Dédommagements à des collectivités publiques						
3611 Dédommagements aux cantons et aux concordats	4'748'058.98		4'662'700.00		4'707'801.90	
3612 Dédommagements aux communes et aux syndicats de communes	487'227.29		500'500.00		451'150.06	
3614 Dédommagements aux entreprises publiques	96'282.65		90'000.00		108'990.55	
361 Dédommagements à des collectivités publiques	5'331'568.92		5'253'200.00		5'267'942.51	
362 Péréquation financière et compensation des charges						
3621 Péréquation financière et compensation des charges – canton	840'660.00		871'000.00		842'975.00	
3622 Péréquation financière et compensation des charges – communes et syndicats de communes		204'000.00			63'500.00	
362 Péréquation financière et compensation des charges	636'660.00		871'000.00		906'475.00	
363 Subventions à des collectivités et à des tiers						
3630 Subventions à la Confédération	38'699.15		40'000.00		40'716.00	
3631 Subventions aux cantons et aux concordats	1'454'652.20		1'585'800.00		1'432'812.00	
3632 Subventions aux communes et aux syndicats de communes	215'085.80		228'900.00		215'749.05	
3634 Subventions aux entreprises publiques	11'509.00		25'000.00		11'405.40	
3635 Subventions aux entreprises privées	7'627.70		7'600.00		6'639.50	
3636 Subventions aux organisations privées à but non lucratif	606'284.55		595'700.00		582'395.25	
3637 Subventions aux ménages	3'777'748.44		3'560'000.00		3'821'838.75	
363 Subventions à des collectivités et à des tiers	6'111'606.84		6'043'000.00		6'111'555.95	
365 Rectifications, participations PA						
3650 Rectifications, participations PA						
365 Rectifications, participations PA						
36 Charges de transfert	12'120'165.36		12'216'200.00		12'327'573.96	
37 Subventions à redistribuer						
370 Subventions à redistribuer						
3705 Entreprises privées	164'438.60		155'000.00		162'740.40	
370 Subventions à redistribuer	164'438.60		155'000.00		162'740.40	
37 Subventions à redistribuer	164'438.60		155'000.00		162'740.40	

	Comptes 2019		Budget 2019		Comptes 2018	
	Dépenses	Recettes	Dépenses	Recettes	Dépenses	Recettes
<b>3 Charges (...)</b>						
38 Charges extraordinaires						
389 Attributions aux capitaux propres						
3893 Attributions aux préfinancements des capitaux propres	812'509.00		767'021.00		774'527.01	
3894 A MODIFIER	711.46				124'798.10	
389 Attributions aux capitaux propres	813'220.46		767'021.00		899'325.11	
38 Charges extraordinaires	813'220.46		767'021.00		899'325.11	
39 Imputations internes						
390 Approvisionnement en matériel et en marchandises						
3900 Imputations internes pour approvisionnement en matériel et en marchandises	46'138.10		56'345.00		50'068.65	
390 Approvisionnement en matériel et en marchandises	46'138.10		56'345.00		50'068.65	
391 Prestations de services						
3910 Imputations internes pour prestations de services	499'173.00		500'955.00		534'903.00	
391 Prestations de services	499'173.00		500'955.00		534'903.00	
392 Fermages, loyers, frais d'utilisation						
3920 Imputations internes pour fermages, loyers, frais d'utilisation	61'981.05		55'978.00		55'872.46	
392 Fermages, loyers, frais d'utilisation	61'981.05		55'978.00		55'872.46	
394 Intérêts et charges financières standard						
3940 Imputations internes pour intérêts et charges financières standard	112'469.00		172'700.00		171'285.40	
394 Intérêts et charges financières standard	112'469.00		172'700.00		171'285.40	
39 Imputations internes	719'761.15		785'978.00		812'129.51	
<b>3 Charges</b>	<b>29'897'344.42</b>		<b>29'912'497.00</b>		<b>30'236'997.31</b>	
<b>4 Revenus</b>						
40 Revenus fiscaux						
400 Impôts directs, personnes physiques						
4000 Impôts sur le revenu, personnes physiques	182'415.70	8'317'256.90	120'000.00	7'910'000.00	92'951.30	8'443'705.40
4001 Impôts sur la fortune, personnes physiques		510'539.20		440'000.00		476'950.35
4002 Impôts à la source, personnes physiques		391'552.25		455'000.00		409'539.93
400 Impôts directs, personnes physiques		9'036'932.65		8'685'000.00		9'237'244.38

	Comptes 2019		Budget 2019		Comptes 2018	
	Dépenses	Recettes	Dépenses	Recettes	Dépenses	Recettes
<b>4 Revenus (...)</b>						
401 Impôts directs, personnes morales						
4010 Impôts sur le bénéfice, personnes morales	16'003.45	1'006'975.15		480'000.00	7'091.85	652'600.35
4011 Impôts sur le capital, personnes morales		20'535.50		15'000.00		12'998.55
401 Impôts directs, personnes morales		1'011'507.20		495'000.00		658'507.05
402 Autres impôts directs						
4021 Impôts fonciers		706'795.90		643'500.00		702'876.20
4022 Impôts sur les gains de fortune		314'252.85		220'000.00		350'090.10
4024 Impôts sur les successions et les donations		83'235.30		15'000.00		96'523.70
4029 Encaissement de créances fiscales amorties		30'670.80		20'000.00		23'398.85
402 Autres impôts directs		1'134'954.85		898'500.00		1'172'888.85
403 Impôts sur la possession et sur la dépense						
4033 Taxes sur les chiens		31'395.80		26'000.00		30'176.50
4039 Autres impôts sur la propriété et sur les charges		23'326.00		20'000.00		19'838.00
403 Impôts sur la possession et sur la dépense		54'721.80		46'000.00		50'014.50
40 Revenus fiscaux		11'238'116.50		10'124'500.00		11'118'654.78
42 Taxes						
420 Taxes d'exemption						
4200 Taxes d'exemption		214'881.50		190'000.00		208'313.75
420 Taxes d'exemption		214'881.50		190'000.00		208'313.75
421 Emoluments administratifs						
4210 Emoluments administratifs		96'880.35		85'800.00		104'945.90
421 Emoluments administratifs		96'880.35		85'800.00		104'945.90
424 Taxes d'utilisation et taxes pour prestations de services						
4240 Taxes d'utilisation et taxes pour prestations de services	0.00	8'683'849.08		8'394'500.00	0.00	8'254'780.28
424 Taxes d'utilisation et taxes pour prestations de services		8'683'849.08		8'394'500.00		8'254'780.28
425 Recettes sur ventes						
4250 Ventes		68'938.65		147'200.00		293'972.22
425 Recettes sur ventes		68'938.65		147'200.00		293'972.22
426 Remboursements						

	Comptes 2019		Budget 2019		Comptes 2018	
	Dépenses	Recettes	Dépenses	Recettes	Dépenses	Recettes
<b>4 Revenus (...)</b>						
4260 Remboursements de tiers		762'813.55		643'500.00	45.70	986'507.64
426 Remboursements		762'813.55		643'500.00		986'461.94
427 Amendes						
4270 Amendes		15'400.00		18'000.00		17'410.00
427 Amendes		15'400.00		18'000.00		17'410.00
42 Taxes		9'842'763.13		9'479'000.00		9'865'884.09
43 Revenus divers						
432 Variations de stocks						
4320 Variations de stocks, produits semi-finis et finis					113'724.00	
432 Variations de stocks					113'724.00	
439 Autres revenus						
4390 Autres revenus		9'897.50		8'700.00		9'659.20
439 Autres revenus		9'897.50		8'700.00		9'659.20
43 Revenus divers		9'897.50		8'700.00	104'064.80	
44 Revenus financiers						
440 Revenus des intérêts						
4401 Intérêts des créances et comptes courants		99'808.80		60'000.00		68'088.40
4402 Intérêts des placements financiers à court terme		59'220.00		60'000.00		61'466.00
4409 Autres intérêts du patrimoine financier		72'819.42		79'200.00		84'404.28
440 Revenus des intérêts		231'848.22		199'200.00		213'958.68
441 Gains réalisés PF						
4411 Gains provenant des ventes d'immobilisations corporelles PF						4'426.50
441 Gains réalisés PF						4'426.50
443 Revenus des biens-fonds PF						
4430 Loyers et fermages, biens-fonds PF		298'648.75		297'000.00		297'038.50
4439 Autres revenus des biens-fonds PF		293'153.94		278'900.00		287'760.19
443 Revenus des biens-fonds PF		591'802.69		575'900.00		584'798.69
444 Rectifications, immobilisations PF						
4440 Adaptations des titres aux valeurs marchandes		21'409.00				75'124.00

	Comptes 2019		Budget 2019		Comptes 2018	
	Dépenses	Recettes	Dépenses	Recettes	Dépenses	Recettes
<b>4 Revenus (...)</b>						
444 Rectifications, immobilisations PF		21'409.00				75'124.00
446 Revenus financiers d'entreprises publiques						
4463 Entreprises publiques sous forme sociétés anony. ou sous autre forme d'organisation de droit privé		19'484.00		20'000.00		
446 Revenus financiers d'entreprises publiques		19'484.00		20'000.00		
447 Revenus des biens-fonds PA						
4470 Loyers et fermages, biens-fonds PA		178'929.55		212'700.00		183'114.75
4472 Paiements pour utilisation des biens-fonds PA		59'666.85		58'600.00		47'162.75
447 Revenus des biens-fonds PA		238'596.40		271'300.00		230'277.50
44 Revenus financiers		1'103'140.31		1'066'400.00		1'108'585.37
45 Prélèvements sur les fonds et financements spéciaux						
451 Prélèvements sur les fonds et financements spéciaux enregistrés comme capitaux propres						
4510 Prélèvements sur les financements spéciaux enregistrés comme capitaux propres		41'590.70		98'206.00		50'319.54
451 Prélèvements sur les fonds et financements spéciaux enregistrés comme capitaux propres		41'590.70		98'206.00		50'319.54
45 Prélèvements sur les fonds et financements spéciaux		41'590.70		98'206.00		50'319.54
46 Revenus de transfert						
461 Dédommagements de collectivités publiques						
4611 Dédommagements des cantons et des concordats		4'804'879.52		4'361'200.00		4'698'032.30
4612 Dédommagements des communes et des syndicats de communes		397'303.79		391'400.00		383'108.11
461 Dédommagements de collectivités publiques		5'202'183.31		4'752'600.00		5'081'140.41
462 Péréquation financière et compensation des charges						
4621 Péréquation financière et compensation des charges – cantons et concordats		388'298.00		632'700.00		483'546.00
4622 Péréquation financière et compensation des charges – communes et syndicats de communes		1'136'282.00		1'304'700.00		1'184'539.00
462 Péréquation financière et compensation des charges		1'524'580.00		1'937'400.00		1'668'085.00
463 Subventions des collectivités publiques et des tiers						
4630 Subventions de la Confédération		96'000.00				
4631 Subventions des cantons et des concordats		350'438.30		151'300.00		355'127.05
4632 Subventions des communes et des syndicats de communes		5'280.00				5'280.00
4637 Subventions des ménages		21'910.00				

	Comptes 2019		Budget 2019		Comptes 2018	
	Dépenses	Recettes	Dépenses	Recettes	Dépenses	Recettes
<b>4 Revenus (...)</b>						
463 Subventions des collectivités publiques et des tiers		473'628.30		151'300.00		360'407.05
469 Autres revenus de transferts						
4690 Autres revenus de transfert						
4699 Redistributions						4'290.25
469 Autres revenus de transferts						4'290.25
46 Revenus de transfert		7'200'391.61		6'841'300.00		7'113'922.71
47 Subventions à redistribuer						
470 Subventions à redistribuer						
4701 Cantons et concordats		164'438.60		155'000.00		162'740.40
470 Subventions à redistribuer		164'438.60		155'000.00		162'740.40
47 Subventions à redistribuer		164'438.60		155'000.00		162'740.40
48 Revenus extraordinaires						
489 Prélèvements sur les capitaux propres						
4893 Prélèvements sur les préfinancements des capitaux propres		95'529.97		689'500.00		92'389.20
4894 Prélèvements sur les capitaux propres						
4896 Prélèvements sur la réserve liée à la réévaluation						
489 Prélèvements sur les capitaux propres		95'529.97		689'500.00		92'389.20
48 Revenus extraordinaires		95'529.97		689'500.00		92'389.20
49 Imputations internes						
490 Approvisionnement en matériel et en marchandises						
4900 Imputations internes pour approvisionnement en matériel et en marchandises		46'138.10		56'345.00		50'068.65
490 Approvisionnement en matériel et en marchandises		46'138.10		56'345.00		50'068.65
491 Prestations de services						
4910 Imputations internes pour prestations de services		499'173.00		500'955.00		534'903.00
491 Prestations de services		499'173.00		500'955.00		534'903.00
492 Fermages, loyers, frais d'utilisation						
4920 Imputations internes pour fermages, loyers, frais d'utilisation		61'981.05		55'978.00		55'872.46
492 Fermages, loyers, frais d'utilisation		61'981.05		55'978.00		55'872.46
494 Intérêts et charges financières standard						

	Comptes 2019		Budget 2019		Comptes 2018	
	Dépenses	Recettes	Dépenses	Recettes	Dépenses	Recettes
<b>4 Revenus (...)</b>						
4940 Imputations internes pour intérêts et charges financières standard		112'469.00		172'700.00		171'285.40
494 Intérêts et charges financières standard		112'469.00		172'700.00		171'285.40
495 Amortissements planifiés et non planifiés						
4950 Imputations internes pour amortissements planifiés et non planifiés						
495 Amortissements planifiés et non planifiés						
49 Imputations internes		719'761.15		785'978.00		812'129.51
<b>4 Revenus</b>		<b>30'415'629.47</b>		<b>29'248'584.00</b>		<b>30'220'560.80</b>
<b>9 Comptes de clôture</b>						
90 Clôture du compte de résultats						
900 Clôture du compte de résultats						
9000 Excédent de revenus						
9001 Excédent de charges				672'600.00		
900 Clôture du compte de résultats				672'600.00		
901 Clôture des financements spéciaux (conf)						
9010 Clôture des financements spéciaux et des fonds enregistrés comme capitaux propres, excéd. de revenus	518'285.05		55'787.00		124'256.30	
9011 Clôture des financements spéciaux et fonds enregistrés comme capitaux propres, excédent charges				47'100.00		140'692.81
901 Clôture des financements spéciaux (conf)	518'285.05		8'687.00			16'436.51
90 Clôture du compte de résultats	518'285.05			663'913.00		16'436.51
<b>9 Comptes de clôture</b>	<b>518'285.05</b>			<b>663'913.00</b>		<b>16'436.51</b>



	Comptes 2019		Budget 2019		Comptes 2018	
	Dépenses	Recettes	Dépenses	Recettes	Dépenses	Recettes
<b>Récapitulation</b>						
<b>3 Charges</b>	<b>29'897'344.42</b>		<b>29'912'497.00</b>		<b>30'236'997.31</b>	
Dépenses nettes		<b>29'897'344.42</b>		<b>29'912'497.00</b>		<b>30'236'997.31</b>
<b>4 Revenus</b>		<b>30'415'629.47</b>		<b>29'248'584.00</b>		<b>30'220'560.80</b>
Recettes nettes	<b>30'415'629.47</b>		<b>29'248'584.00</b>		<b>30'220'560.80</b>	
<b>9 Comptes de clôture</b>	<b>518'285.05</b>			<b>663'913.00</b>		<b>16'436.51</b>
Dépenses nettes		<b>518'285.05</b>	<b>663'913.00</b>		<b>16'436.51</b>	
<b>Total</b>	<b>30'911'316.87</b>	<b>30'911'316.87</b>	<b>30'239'284.00</b>	<b>30'239'284.00</b>	<b>30'665'139.09</b>	<b>30'665'139.09</b>
<b>Excédent des dépenses</b>						
<b>Excédent des recettes</b>						
	<b>30'911'316.87</b>	<b>30'911'316.87</b>	<b>30'239'284.00</b>	<b>30'239'284.00</b>	<b>30'665'139.09</b>	<b>30'665'139.09</b>

	Comptes 2019		Budget 2019		Comptes 2018	
	Charges	Produits	Charges	Produits	Charges	Produits
<b>3 Charges</b>						
30 Charges de personnel	5'460'948.15		5'480'450.00		5'433'148.97	
31 Charges de biens et services et autres charges d'exploitation	8'001'080.44		7'739'609.00		7'988'743.78	
33 Amortissements du patrimoine administratif	953'208.88		1'261'539.00		914'157.08	
34 Charges financières	408'142.72		485'000.00		549'698.50	
35 Attributions aux fonds et financements spéciaux	1'256'378.66		1'021'700.00		1'149'480.00	
36 Charges de transfert	12'120'165.36		12'216'200.00		12'327'573.96	
37 Subventions à redistribuer	164'438.60		155'000.00		162'740.40	
38 Charges extraordinaires	813'220.46		767'021.00		899'325.11	
39 Imputations internes	719'761.15		785'978.00		812'129.51	
<b>3 Charges</b>	<b>29'897'344.42</b>		<b>29'912'497.00</b>		<b>30'236'997.31</b>	
<b>4 Revenus</b>						
40 Revenus fiscaux		11'238'116.50		10'124'500.00		11'118'654.78
42 Taxes		9'842'763.13		9'479'000.00		9'865'884.09
43 Revenus divers		9'897.50		8'700.00	104'064.80	
44 Revenus financiers		1'103'140.31		1'066'400.00		1'108'585.37
45 Prélèvements sur les fonds et financements spéciaux		41'590.70		98'206.00		50'319.54
46 Revenus de transfert		7'200'391.61		6'841'300.00		7'113'922.71
47 Subventions à redistribuer		164'438.60		155'000.00		162'740.40
48 Revenus extraordinaires		95'529.97		689'500.00		92'389.20
49 Imputations internes		719'761.15		785'978.00		812'129.51
<b>4 Revenus</b>		<b>30'415'629.47</b>		<b>29'248'584.00</b>		<b>30'220'560.80</b>
<b>9 Comptes de clôture</b>						
90 Clôture du compte de résultats	518'285.05		663'913.00		16'436.51	
<b>9 Comptes de clôture</b>	<b>518'285.05</b>		<b>663'913.00</b>		<b>16'436.51</b>	

	Comptes 2019		Budget 2019		Comptes 2018	
	Charges	Produits	Charges	Produits	Charges	Produits
<b>Récapitulation</b>						
<b>3 Charges</b>	<b>29'897'344.42</b>		<b>29'912'497.00</b>		<b>30'236'997.31</b>	
Charges nettes		<b>29'897'344.42</b>		<b>29'912'497.00</b>		<b>30'236'997.31</b>
<b>4 Revenus</b>		<b>30'415'629.47</b>		<b>29'248'584.00</b>		<b>30'220'560.80</b>
Produits nets	<b>30'415'629.47</b>		<b>29'248'584.00</b>		<b>30'220'560.80</b>	
<b>9 Comptes de clôture</b>	<b>518'285.05</b>			<b>663'913.00</b>		<b>16'436.51</b>
Charges nettes		<b>518'285.05</b>	<b>663'913.00</b>		<b>16'436.51</b>	
<b>Total</b>	<b>30'911'316.87</b>	<b>30'911'316.87</b>	<b>30'239'284.00</b>	<b>30'239'284.00</b>	<b>30'665'139.09</b>	<b>30'665'139.09</b>
<b>Excédent des charges</b>						
<b>Excédent des produits</b>						
	<b>30'911'316.87</b>	<b>30'911'316.87</b>	<b>30'239'284.00</b>	<b>30'239'284.00</b>	<b>30'665'139.09</b>	<b>30'665'139.09</b>

	Comptes 2019		Comptes 2018		Comptes 2017	
	Dépenses	Recettes	Dépenses	Recettes	Dépenses	Recettes
<b>0 Administration générale</b>						
<b>02 Services généraux</b>						
<b>022 Services généraux</b>						
<b>0220 Services généraux</b>						
0220.5200.02 Gestion électronique des données (GED)	34'444.15		36'618.00			
<b>0220 Services généraux</b>	<b>34'444.15</b>		<b>36'618.00</b>			
<b>022 Services généraux</b>	<b>34'444.15</b>		<b>36'618.00</b>			
<b>029 Immeubles administratifs</b>						
<b>0290 Immeubles administratifs</b>						
0290.5040.01 Collège 11 - remplacement du chauffage					221'908.65	
0290.5040.02 HdV - assainissement des locaux de la cave	6'494.30					
0290.5040.03 HdV - rénovation globale	6'494.30					
<b>0290 Immeubles administratifs</b>	<b>12'988.60</b>				<b>221'908.65</b>	
<b>0291 Immeuble Rue du Pont 20</b>						
0291.5040.01 Pont 20 - étude d'assainissement					2'790.00	
<b>0291 Immeuble Rue du Pont 20</b>					<b>2'790.00</b>	
<b>029 Immeubles administratifs</b>	<b>12'988.60</b>				<b>224'698.65</b>	
<b>02 Services généraux</b>	<b>47'432.75</b>		<b>36'618.00</b>		<b>224'698.65</b>	
<b>Dépenses nettes</b>		<b>47'432.75</b>		<b>36'618.00</b>		<b>224'698.65</b>
<b>0 Administration générale</b>	<b>47'432.75</b>		<b>36'618.00</b>		<b>224'698.65</b>	
<b>Dépenses nettes</b>		<b>47'432.75</b>		<b>36'618.00</b>		<b>224'698.65</b>

	Comptes 2019		Comptes 2018		Comptes 2017	
	Dépenses	Recettes	Dépenses	Recettes	Dépenses	Recettes
<b>1 Ordre et sécurité publics, défense</b>						
<b>15 Service du feu</b>						
<b>150 Service du feu</b>						
<b>1500 Service du feu</b>						
1500.5060.02 Service de défense - véhicule secours routier					183'969.35	
1500.5060.03 Service de défense - remplacement véhicule pionnier	75'166.50					
<b>1500 Service du feu</b>	<b>75'166.50</b>				<b>183'969.35</b>	
<b>150 Service du feu</b>	<b>75'166.50</b>				<b>183'969.35</b>	
<b>15 Service du feu</b>	<b>75'166.50</b>				<b>183'969.35</b>	
<b>Dépenses nettes</b>		<b>75'166.50</b>				<b>183'969.35</b>
<b>1 Ordre et sécurité publics, défense</b>	<b>75'166.50</b>				<b>183'969.35</b>	
<b>Dépenses nettes</b>		<b>75'166.50</b>				<b>183'969.35</b>

	Comptes 2019		Comptes 2018		Comptes 2017	
	Dépenses	Recettes	Dépenses	Recettes	Dépenses	Recettes
<b>2 Formation</b>						
<b>21 Scolarité obligatoire</b>						
<b>217 Bâtiments scolaires</b>						
<b>2170 Bâtiments scolaires</b>						
2170.5040.06 Pont 21 - étude d'assainissement					4'290.00	
2170.5040.08 Ecole Dolaises - périphérique des façades					39'465.85	
2170.5040.09 Collège 15 - réaffectation de l'appart. en locaux scolaires			97'353.70			
2170.6310.01 Halle du Collège 13 - subventions cantonales						133'500.00
<b>2170 Bâtiments scolaires</b>			<b>97'353.70</b>		<b>43'755.85</b>	<b>133'500.00</b>
<b>217 Bâtiments scolaires</b>			<b>97'353.70</b>		<b>43'755.85</b>	<b>133'500.00</b>
<b>21 Scolarité obligatoire</b>			<b>97'353.70</b>		<b>43'755.85</b>	<b>133'500.00</b>
<b>Dépenses nettes</b>				<b>97'353.70</b>	<b>89'744.15</b>	
<b>2 Formation</b>			<b>97'353.70</b>		<b>43'755.85</b>	<b>133'500.00</b>
<b>Dépenses nettes</b>				<b>97'353.70</b>	<b>89'744.15</b>	

	Comptes 2019		Comptes 2018		Comptes 2017	
	Dépenses	Recettes	Dépenses	Recettes	Dépenses	Recettes
<b>3 Culture, sports et loisirs, Eglises</b>						
<b>34 Sports et loisirs</b>						
<b>341 Sports</b>						
<b>3411 Places de sports</b>						
3411.5040.02 Allianz Suisse Stadium - réfection et peinture de la tribune			71'957.45			
3411.5060.01 Tracteur - Allianz Suisse Stadium					57'000.00	
<b>3411 Places de sports</b>			<b>71'957.45</b>		<b>57'000.00</b>	
<b>3412 Piscine communale</b>						
3412.5040.03 Réparation des fuites d'eau dans les conduites			146'910.50		42'705.30	
3412.5040.04 Remplacement des filtres à sable			97'780.50			
3412.6310.01 Subventions acquises de tiers				5'150.00		15'000.00
<b>3412 Piscine communale</b>			<b>244'691.00</b>	<b>5'150.00</b>	<b>42'705.30</b>	<b>15'000.00</b>
<b>3413 Patinoire communale</b>						
3413.5040.03 Auguste Reymond Arena - réfection du sol du local Rolba					43'556.90	
3413.5040.04 Auguste Reymond Arena - projet photovoltaïque sur le toit	19'597.05				15'076.80	
3413.5040.05 Auguste Reymond Arena - mise aux normes barrière extérieure	39'390.80		10'770.00			
3413.5040.06 Zurich Arena - remplacement du Ring	179'398.15					
3413.5040.07 Zurich Arena - peinture extérieure	58'331.00					
3413.5040.08 Zurich Arena - remplacement des luminaires	79'720.00					
3413.6310.02 Canton - subventions		25'830.00				
3413.6360.01 Sub. d'invest. des organisations privées à but non lucratifs		25'168.00				
<b>3413 Patinoire communale</b>	<b>376'437.00</b>	<b>50'998.00</b>	<b>10'770.00</b>		<b>58'633.70</b>	
<b>341 Sports</b>	<b>376'437.00</b>	<b>50'998.00</b>	<b>327'418.45</b>	<b>5'150.00</b>	<b>158'339.00</b>	<b>15'000.00</b>
<b>34 Sports et loisirs</b>	<b>376'437.00</b>	<b>50'998.00</b>	<b>327'418.45</b>	<b>5'150.00</b>	<b>158'339.00</b>	<b>15'000.00</b>
<b>Dépenses nettes</b>		<b>325'439.00</b>		<b>322'268.45</b>		<b>143'339.00</b>
<b>3 Culture, sports et loisirs, Eglises</b>	<b>376'437.00</b>	<b>50'998.00</b>	<b>327'418.45</b>	<b>5'150.00</b>	<b>158'339.00</b>	<b>15'000.00</b>
<b>Dépenses nettes</b>		<b>325'439.00</b>		<b>322'268.45</b>		<b>143'339.00</b>

	Comptes 2019		Comptes 2018		Comptes 2017	
	Dépenses	Recettes	Dépenses	Recettes	Dépenses	Recettes
<b>6 Transports et télécommunications</b>						
<b>61 Circulation routière</b>						
<b>615 Routes communales</b>						
<b>6150 Routes communales</b>						
6150.5010.07 Deutes Est, Tartins - part viabilisation	11'399.65		2'748.85		4'447.15	
6150.5010.10 Rue Virgile-Rossel, réfection			137'082.85		230'998.88	
6150.5010.15 Assainissement du Pont des Lovières					320'346.85	
6150.5010.16 Rue du 26-Mars - Rue de la Paix (PGEE mesure 49)					57'985.05	
6150.5010.17 Chemin des Combes - rempl. conduite principale d'eau potable			14'106.95		89'634.00	
6150.5010.18 Rue du Crêt-Georges - réfection	523'586.85		203'854.75			
6150.5060.05 Remplacement du véhicule porte-outils (Holder)	25'967.75		120'000.00			
6150.6110.05 Rue Virgile-Rossel, réfection				15'000.00		
6150.6110.06 Rue du Crêt-Georges, réfection		6'074.25		23'208.35		
<b>6150 Routes communales</b>	<b>560'954.25</b>	<b>6'074.25</b>	<b>477'793.40</b>	<b>38'208.35</b>	<b>703'411.93</b>	
<b>615 Routes communales</b>	<b>560'954.25</b>	<b>6'074.25</b>	<b>477'793.40</b>	<b>38'208.35</b>	<b>703'411.93</b>	
<b>61 Circulation routière</b>	<b>560'954.25</b>	<b>6'074.25</b>	<b>477'793.40</b>	<b>38'208.35</b>	<b>703'411.93</b>	
<b>Dépenses nettes</b>		<b>554'880.00</b>		<b>439'585.05</b>		<b>703'411.93</b>
<b>6 Transports et télécommunications</b>	<b>560'954.25</b>	<b>6'074.25</b>	<b>477'793.40</b>	<b>38'208.35</b>	<b>703'411.93</b>	
<b>Dépenses nettes</b>		<b>554'880.00</b>		<b>439'585.05</b>		<b>703'411.93</b>



	Comptes 2019		Comptes 2018		Comptes 2017	
	Dépenses	Recettes	Dépenses	Recettes	Dépenses	Recettes
<b>7 Protection de l'environnement et aménagement du territoire</b>						
<b>71 Alimentation en eau</b>						
<b>710 Alimentation en eau</b>						
<b>7101 Alimentation en eau (entreprise communale)</b>						
7101.5031.01 Deutes Est + Tartins - part viabilisation	859.00				35'617.00	
7101.5031.04 Rue Virgile-Rossel, réfection			27'096.90		65'592.10	
7101.5031.06 Rue du 26-Mars - Rue de la Paix (PGEE mesure 49)					70'605.00	
7101.5031.07 Chemin des Combes - rempl. conduite principale d'eau potable			13'221.90		92'867.00	
7101.5031.08 Rue du Crêt-Georges - réfection	275'032.60		177'339.40			
7101.5040.03 Réservoir des Fraises - avant projet agrandissement PGA	402'190.80		36'078.85		16'315.90	
7101.6310.01 Canton : subvention hydrante Deute Est						3'000.00
7101.6310.02 Canton: subventions d'investissement						3'000.00
<b>7101 Alimentation en eau (entreprise communale)</b>	<b>678'082.40</b>		<b>253'737.05</b>		<b>280'997.00</b>	<b>6'000.00</b>
<b>710 Alimentation en eau</b>	<b>678'082.40</b>		<b>253'737.05</b>		<b>280'997.00</b>	<b>6'000.00</b>
<b>71 Alimentation en eau</b>	<b>678'082.40</b>		<b>253'737.05</b>		<b>280'997.00</b>	<b>6'000.00</b>
<b>Dépenses nettes</b>		<b>678'082.40</b>		<b>253'737.05</b>		<b>274'997.00</b>
<b>72 Traitement des eaux usées</b>						
<b>720 Traitement des eaux usées</b>						
<b>7201 Traitement des eaux usées (entreprise communale)</b>						
7201.5020.01 Les Brues - bassin d'eaux pluviales	15'143.75					
7201.5032.01 Le Gôt - revitalisation du ruisseau - PGEE - Mesure 28	712.00		39'521.90		16'282.95	
7201.5032.03 Deutes Est + Tartins - part viabilisation eaux usées	536.00				20'671.00	
7201.5032.05 Rue Virgile-Rossel, réfection			122'219.40		198'314.85	
7201.5032.06 Rue du 26-Mars - Rue de la Paix (PGEE mesure 49)					111'821.65	
7201.5032.07 PGEE - mesures de réduction des eaux claires parasites	27'030.25				14'556.20	
7201.5032.08 Chemin des Combes - rempl. conduite principale d'eau potable			6'610.95		62'623.30	
7201.5032.09 Rue du Crêt-Georges - réfection	146'603.75		83'391.85			
7201.5032.10 Rues Collège + Virgile-Rossel - mise en conformité canal EM	64'327.85					

	Comptes 2019		Comptes 2018		Comptes 2017	
	Dépenses	Recettes	Dépenses	Recettes	Dépenses	Recettes
<b>7 Protection de l'environnement et aménagement du territoire (...)</b>						
7201.6310.01 Le Gôt - subvention OPED pour mise en séparatif		41'067.45				
<b>7201 Traitement des eaux usées (entreprise communale)</b>	<b>254'353.60</b>	<b>41'067.45</b>	<b>251'744.10</b>		<b>424'269.95</b>	
<b>7202 Station d'épuration (entreprise communale)</b>						
7202.5040.02 STEP - remplacement des automates programmables					30'592.80	
7202.5040.03 STEP - fosse de dosage des eaux putrides					52'484.50	
7202.5040.04 STEP - révision du dégrilleur et compacteur					31'773.95	
7202.5040.05 STEP - remplacement des racleurs à boue			4'783.00		80'700.00	
7202.5040.06 STEP - concept d'assainissement			81'564.95		23'347.80	
7202.5040.07 STEP - rempl. automates programmables (2ème étape)			37'755.10			
7202.5040.08 STEP - rempl. automates programmables (3ème & 4ème étape)	42'566.00					
7202.6310.01 STEP - fosse de dosage des eaux putrides						27'602.80
<b>7202 Station d'épuration (entreprise communale)</b>	<b>42'566.00</b>		<b>124'103.05</b>		<b>218'899.05</b>	<b>27'602.80</b>
<b>720 Traitement des eaux usées</b>	<b>296'919.60</b>	<b>41'067.45</b>	<b>375'847.15</b>		<b>643'169.00</b>	<b>27'602.80</b>
<b>72 Traitement des eaux usées</b>	<b>296'919.60</b>	<b>41'067.45</b>	<b>375'847.15</b>		<b>643'169.00</b>	<b>27'602.80</b>
<b>Dépenses nettes</b>		<b>255'852.15</b>		<b>375'847.15</b>		<b>615'566.20</b>
<b>73 Gestion des déchets</b>						
<b>730 Gestion des déchets</b>						
<b>7301 Gestion des déchets (entreprise communale)</b>						
7301.5033.02 Site pollué - Stand de tir du Château - mandat d'étude		326'228.05	33'714.65		279'751.25	
<b>7301 Gestion des déchets (entreprise communale)</b>		<b>326'228.05</b>	<b>33'714.65</b>		<b>279'751.25</b>	
<b>730 Gestion des déchets</b>		<b>326'228.05</b>	<b>33'714.65</b>		<b>279'751.25</b>	
<b>73 Gestion des déchets</b>		<b>326'228.05</b>	<b>33'714.65</b>		<b>279'751.25</b>	
<b>Recettes nettes</b>	<b>326'228.05</b>			<b>33'714.65</b>		<b>279'751.25</b>
<b>79 Organisation du territoire</b>						
<b>790 Organisation du territoire</b>						
<b>7900 Organisation du territoire (en général)</b>						
7900.5290.01 Révision aménagement local - étapes 2 et 3			2'459.50			
7900.5290.03 Revitalisation du centre de la localité - plan de quartier			10'800.00			

	Comptes 2019		Comptes 2018		Comptes 2017	
	Dépenses	Recettes	Dépenses	Recettes	Dépenses	Recettes
<b>7 Protection de l'environnement et aménagement du territoire (...)</b>						
7900 Organisation du territoire (en général)			13'259.50			
790 Organisation du territoire			13'259.50			
79 Organisation du territoire			13'259.50			
Dépenses nettes				13'259.50		
<b>7 Protection de l'environnement et aménagement du territoire</b>	<b>975'002.00</b>	<b>367'295.50</b>	<b>676'558.35</b>		<b>1'203'917.25</b>	<b>33'602.80</b>
Dépenses nettes		<b>607'706.50</b>		<b>676'558.35</b>		<b>1'170'314.45</b>

	Comptes 2019		Comptes 2018		Comptes 2017	
	Dépenses	Recettes	Dépenses	Recettes	Dépenses	Recettes
<b>8 Économie publique</b>						
<b>82 Sylviculture</b>						
<b>820 Sylviculture</b>						
<b>8200 Sylviculture</b>						
8200.5550.01 Valforêt SA - part au capital-actions			53'600.00			
<b>8200 Sylviculture</b>			<b>53'600.00</b>			
<b>820 Sylviculture</b>			<b>53'600.00</b>			
<b>82 Sylviculture</b>			<b>53'600.00</b>			
<b>Dépenses nettes</b>				<b>53'600.00</b>		
<b>87 Combustibles et énergie</b>						
<b>871 Electricité</b>						
<b>8711 Réseau électrique (entreprise communale)</b>						
8711.5034.02 Deutes Est + Tartins - part viabilisation	634.00		25.00		46'520.10	
8711.5034.05 Rue Virgile-Rossel, réfection					39'966.90	
8711.5034.07 Chemin des Combes - rempl. conduite principale d'eau potable			3'305.50		23'103.45	
8711.5034.08 Rue du Crêt-Georges - réfection	200'535.20		58'752.60			
8711.5034.09 Rue Albert-Gobat - distribution électrique BT, tubes MT	6'117.30					
8711.5040.04 Ligne MT Les Reussilles - La Violette					25'249.55	
8711.5060.01 Nouveau véhicule SET (Iveco)			139'328.50			
8711.6370.01 Rue Albert-Gobat - distribution électrique BT, tubes MT		6'628.05				
<b>8711 Réseau électrique (entreprise communale)</b>	<b>207'286.50</b>	<b>6'628.05</b>	<b>201'411.60</b>		<b>134'840.00</b>	
<b>871 Electricité</b>	<b>207'286.50</b>	<b>6'628.05</b>	<b>201'411.60</b>		<b>134'840.00</b>	
<b>87 Combustibles et énergie</b>	<b>207'286.50</b>	<b>6'628.05</b>	<b>201'411.60</b>		<b>134'840.00</b>	
<b>Dépenses nettes</b>		<b>200'658.45</b>		<b>201'411.60</b>		<b>134'840.00</b>
<b>8 Économie publique</b>	<b>207'286.50</b>	<b>6'628.05</b>	<b>255'011.60</b>		<b>134'840.00</b>	
<b>Dépenses nettes</b>		<b>200'658.45</b>		<b>255'011.60</b>		<b>134'840.00</b>

	Comptes 2019		Comptes 2018		Comptes 2017	
	Dépenses	Recettes	Dépenses	Recettes	Dépenses	Recettes
<b>9 Finances et impôts</b>						
<b>99 Postes non répartis</b>						
<b>999 Clôture</b>						
<b>9990 Clôture</b>						
9990.5900.01 Recettes reportées au bilan	430'995.80		43'358.35		182'102.80	
9990.6900.01 Dépenses reportées au bilan		2'242'279.00		1'870'753.50		2'652'932.03
<b>9990 Clôture</b>	<b>430'995.80</b>	<b>2'242'279.00</b>	<b>43'358.35</b>	<b>1'870'753.50</b>	<b>182'102.80</b>	<b>2'652'932.03</b>
<b>999 Clôture</b>	<b>430'995.80</b>	<b>2'242'279.00</b>	<b>43'358.35</b>	<b>1'870'753.50</b>	<b>182'102.80</b>	<b>2'652'932.03</b>
<b>99 Postes non répartis</b>	<b>430'995.80</b>	<b>2'242'279.00</b>	<b>43'358.35</b>	<b>1'870'753.50</b>	<b>182'102.80</b>	<b>2'652'932.03</b>
<b>Recettes nettes</b>	<b>1'811'283.20</b>		<b>1'827'395.15</b>		<b>2'470'829.23</b>	
<b>9 Finances et impôts</b>	<b>430'995.80</b>	<b>2'242'279.00</b>	<b>43'358.35</b>	<b>1'870'753.50</b>	<b>182'102.80</b>	<b>2'652'932.03</b>
<b>Recettes nettes</b>	<b>1'811'283.20</b>		<b>1'827'395.15</b>		<b>2'470'829.23</b>	

	Comptes 2019		Comptes 2018		Comptes 2017	
	Dépenses	Recettes	Dépenses	Recettes	Dépenses	Recettes
<b>Récapitulation</b>						
<b>0 Administration générale</b>	<b>47'432.75</b>		<b>36'618.00</b>		<b>224'698.65</b>	
Dépenses nettes		47'432.75		36'618.00		224'698.65
<b>1 Ordre et sécurité publics, défense</b>	<b>75'166.50</b>				<b>183'969.35</b>	
Dépenses nettes		75'166.50				183'969.35
<b>2 Formation</b>			<b>97'353.70</b>		<b>43'755.85</b>	<b>133'500.00</b>
Dépenses nettes				97'353.70	89'744.15	
<b>3 Culture, sports et loisirs, Eglises</b>	<b>376'437.00</b>	<b>50'998.00</b>	<b>327'418.45</b>	<b>5'150.00</b>	<b>158'339.00</b>	<b>15'000.00</b>
Dépenses nettes		325'439.00		322'268.45		143'339.00
<b>6 Transports et télécommunications</b>	<b>560'954.25</b>	<b>6'074.25</b>	<b>477'793.40</b>	<b>38'208.35</b>	<b>703'411.93</b>	
Dépenses nettes		554'880.00		439'585.05		703'411.93
<b>7 Protection de l'environnement et aménagement du territoire</b>	<b>975'002.00</b>	<b>367'295.50</b>	<b>676'558.35</b>		<b>1'203'917.25</b>	<b>33'602.80</b>
Dépenses nettes		607'706.50		676'558.35		1'170'314.45
<b>8 Économie publique</b>	<b>207'286.50</b>	<b>6'628.05</b>	<b>255'011.60</b>		<b>134'840.00</b>	
Dépenses nettes		200'658.45		255'011.60		134'840.00
<b>9 Finances et impôts</b>	<b>430'995.80</b>	<b>2'242'279.00</b>	<b>43'358.35</b>	<b>1'870'753.50</b>	<b>182'102.80</b>	<b>2'652'932.03</b>
Recettes nettes	1'811'283.20		1'827'395.15		2'470'829.23	
<b>Total</b>	<b>2'673'274.80</b>	<b>2'673'274.80</b>	<b>1'914'111.85</b>	<b>1'914'111.85</b>	<b>2'835'034.83</b>	<b>2'835'034.83</b>
<b>Excédent des dépenses</b>						
<b>Excédent des recettes</b>						
	<b>2'673'274.80</b>	<b>2'673'274.80</b>	<b>1'914'111.85</b>	<b>1'914'111.85</b>	<b>2'835'034.83</b>	<b>2'835'034.83</b>

## CG - valeur au coût historique

Solde fin d'exercice 2019 / 0 - 13

Numéro immobilisation	Statut	= Valeur brute (investissement)	- Subventions	- Facturation	- Sortie	- Amortissements planifiés	- Amortissements non planifié	+ Sortie	Total = Valeur comptable amortissements
<b>10700 PF-Act. et parts sociales</b>									
10700.0000 - Actions et parts sociales									
10700.0001 - Action BKW		258'400.00			227'120.00				485'520.00
10700.0002 - Action BLS Loetschbergbahn AG Bern		629.00							629.00
10700.0003 - Action Banque Cantonale Bernoise		21'010.00			3'410.00				24'420.00
10700.0004 - Action Prélude SA		5'000.00							5'000.00
<b>Sous-total</b>	CHF	<b>285'039.00</b>	<b>0.00</b>	<b>0.00</b>	<b>230'530.00</b>	<b>0.00</b>	<b>0.00</b>	<b>0.00</b>	<b>515'569.00</b>
<b>10800 PF-Terrains</b>									
10800.0000 - Terrains du patrimoine financier									
10800.0001 - N°248 - Le Genièvre		610.50							610.50
10800.0002 - N°476 - Grand-Rue		9'910.00							9'910.00
10800.0003 - N°555 - Dernier de la Fin de l'Envers		8'443.60							8'443.60
10800.0004 - N°598 - Les Viviers		25'789.50							25'789.50
10800.0005 - N°627 - La Fin des Lovières		3'222.00							3'222.00
10800.0006 - N°628 - La Fin des Lovières		5'269.50							5'269.50
10800.0007 - N°633 - La Fin des Lovières		5'925.00							5'925.00
10800.0008 - N°634 - La Fin des Lovières		2'410.50							2'410.50
10800.0009 - N°635 - La Fin des Lovières		4'158.00							4'158.00
10800.0010 - N°636 - La Fin des Lovières		4'867.50							4'867.50
10800.0011 - N°637 - La Fin des Lovières		3'277.50							3'277.50
10800.0012 - N°638 - La Fin des Lovières		5'745.00							5'745.00
10800.0013 - N°655 - Les Prés Limenans		48'237.20							48'237.20
10800.0014 - N°658 - Les Prés Limenans		2'257.20							2'257.20
10800.0015 - N°704 - Sous l'Envers		99'567.60							99'567.60
10800.0016 - N°705 - Les Rottes		60'610.00							60'610.00
10800.0017 - N°707 - Bois d'Epargne		36'585.00							36'585.00
10800.0018 - N°709 - Les Grosses Planches		55'510.40							55'510.40
10800.0019 - N°715 - Neufs Champs		30'848.40							30'848.40
10800.0020 - N°716 - Pâturage de l'Envers		29'784.00							29'784.00
10800.0021 - N°717 - Les Charrats		24'108.00							24'108.00
10800.0022 - N°720 - Pâturage de l'Envers		123'560.80							123'560.80
10800.0023 - N°721 - Pâturage de l'Envers		48'153.60							48'153.60
10800.0024 - N°722 - Sur la Fin de l'Envers, DS en f 90011		6'666.00							6'666.00

CG - valeur au coût historique (...)

Solde fin d'exercice 2019 / 0 - 13

Numéro immobilisation	Statut	= Valeur brute (investissement)	- Subventions	- Facturation	- Sortie	- Amortissements planifiés	- Amortissements non planifié	+ Sortie	Total = Valeur comptable amortissements
10800.0025 - N°723 - Sous la Lampe		10'999.50							10'999.50
10800.0026 - N°775 - Les Dolaises		118'100.00	-26'215.00		-91'885.00				
10800.0027 - N°816 - Sur les Oeuches		3'762.00							3'762.00
10800.0028 - N°830 - Sur les Oeuches		5'277.00							5'277.00
10800.0029 - N°871 - Courtillat		3'492.00							3'492.00
10800.0030 - N°920 - Entre deux Fins		10'159.50							10'159.50
10800.0031 - N°937 - Entre deux Fins		1'337.60							1'337.60
10800.0032 - N°938 - Entre deux Fins		6'437.20							6'437.20
10800.0033 - N°942 - Cras Voiré		10'366.40							10'366.40
10800.0034 - N°980 - La Creuse		22'237.60							22'237.60
10800.0035 - N°984 - La Creuse		2'257.20							2'257.20
10800.0036 - N°1017 - Les Aiguilles		3'900.00							3'900.00
10800.0037 - N°1042 - Crêt des Vieilles Rottes		1'554.00							1'554.00
10800.0038 - N°1052 - Crêt des Vieilles Rottes		2'226.00							2'226.00
10800.0039 - N°1080 - Haut de Bémont		569'137.50							569'137.50
10800.0040 - N°1081 - Haut de Bémont		571'669.50							571'669.50
10800.0041 - N°1086 - La Fouge		45'478.40							45'478.40
10800.0042 - N°1087 - Plan du Droit		393'923.20							393'923.20
10800.0043 - N°1089 - Chemin du Château, DS en f 1806		378.00							378.00
10800.0044 - N°1090 - La Tuilerie		275'796.40			-615.90				275'180.50
10800.0045 - N°1090 - La Tuilerie, DS en f 1955 et f 3303		244'444.00							244'444.00
10800.0046 - N°1119 - Haut de la Montagne		65'876.80							65'876.80
10800.0047 - N°1150 - Haut de la Montagne		55'426.80							55'426.80
10800.0048 - N°1248 - Pâturage des Joux		756'747.20							756'747.20
10800.0049 - N°1249 - Pâturage des Joux		54'423.60							54'423.60
10800.0050 - N°1352 - Montotez		18'475.60							18'475.60
10800.0051 - N°1361 - Combe Aubert		127'000.00							127'000.00
10800.0052 - N°1402 - Les Tartins		3'093.20							3'093.20
10800.0053 - N°1423 - Les Reussilles		1'098.00							1'098.00
10800.0054 - N°1423 - Les Reussilles		3'660.00							3'660.00
10800.0055 - N°1499 - Montotez		93'400.00							93'400.00
10800.0056 - N°1520 - Les Lovières		86'770.00							86'770.00
10800.0057 - N°1531 - Les Longues Raies		2'424.00							2'424.00
10800.0058 - N°1672 - La Chauz		28'486.50							28'486.50



CG - valeur au coût historique (...)

Solde fin d'exercice 2019 / 0 - 13

Numéro immobilisation	Statut	= Valeur brute (investissement)	- Subventions	- Facturation	- Sortie	- Amortissements planifiés	- Amortissements non planifié	+ Sortie	Total = Valeur comptable amortissements
10800.0059 - N°1724 - Le Bousset		6'437.20							6'437.20
10800.0060 - N°1812 - Crêt-Georges		183'500.00			-78'300.00				105'200.00
10800.0061 - N°1901 - Les Deutes		1'830.00							1'830.00
10800.0062 - N°1958 - Les Reussilles / Sous la Sagne		58'352.80							58'352.80
10800.0063 - N°1960 - Le Bousset		27'086.40							27'086.40
10800.0064 - N°1967 - Le Genièvre		23'300.00							23'300.00
10800.0065 - N°1968 - Chemin de la Malade		1'839.20							1'839.20
10800.0066 - N°1990 - Les Lovières		20'280.00							20'280.00
10800.0067 - N°1991 - Les Lovières		16'629.00							16'629.00
10800.0068 - N°2048 - Dô le Got		4'848.80							4'848.80
10800.0069 - N°2424 - Chemin de l'Hospice		38'680.00	-64'540.00		44'870.00				19'010.00
10800.0070 - N°2424 - Chemin de l'Hospice, DS en f3468 et f3469		459'422.00							459'422.00
10800.0071 - N°2464 - Cul des Cernies		152'904.40							152'904.40
10800.0072 - N°2464 - Cul des Cernies, DS en f 90010		126.00							126.00
10800.0073 - N°2469 - Le Ténor		42'963.00							42'963.00
10800.0074 - N°2488 - A la Croix		4'494.00							4'494.00
10800.0075 - N°2497 - La Deute		17'244.00							17'244.00
10800.0076 - N°2500 - Derrière le Sapox		7'006.50							7'006.50
10800.0077 - N°2507 - Derrière le Sapox		2'580.00							2'580.00
10800.0078 - N°2508 - Derrière le Sapox		8'694.40							8'694.40
10800.0079 - N°2509 - Les Lovières		7'743.00							7'743.00
10800.0080 - N°2540 - Sur le Crêt		183'180.00							183'180.00
10800.0081 - N°2557 - Les Beunez		11'140.50							11'140.50
10800.0082 - N°2560 - Les Beunez		2'614.50							2'614.50
10800.0083 - N°2570 - La Cudrie		13'359.00							13'359.00
10800.0084 - N°2581 - Sur la Combe des Arses		11'871.20							11'871.20
10800.0085 - N°2587 - Champs Magis		3'891.00							3'891.00
10800.0086 - N°2594 - Dô le Got		5'728.50							5'728.50
10800.0087 - N°2627 - Le Charreret		550.50							550.50
10800.0088 - N°2633 - Closures Dessous		106'422.80							106'422.80
10800.0089 - N°2634 - Combe Bernard		12'623.60							12'623.60
10800.0090 - N°2635 - Sous le Saucy		16'385.60							16'385.60
10800.0091 - N°2639 - Combe Bernard		8'956.50							8'956.50
10800.0092 - N°2640 - Champs de l'Herse		8'200.50							8'200.50

CG - valeur au coût historique (...)

Solde fin d'exercice 2019 / 0 - 13

Numéro immobilisation	Statut	= Valeur brute (investissement)	- Subventions	- Facturation	- Sortie	- Amortissements planifiés	- Amortissements non planifié	+ Sortie	Total = Valeur comptable amortissements
10800.0093 - N°2643 - Sur la Combe des Arses		82'011.60							82'011.60
10800.0094 - N°2693 - Les Reussilles, DS en f 1730		5'555.00							5'555.00
10800.0095 - N°2693 - Les Reussilles		128'410.50	-1'700.00		425.00				127'135.50
10800.0096 - N°2694 - Grand-Rue		22'455.00							22'455.00
10800.0097 - N°2703 - Combe des Arses		9'196.00							9'196.00
10800.0098 - N°2790 - Bartelard		3'093.20							3'093.20
10800.0099 - N°2902 - La Chaux		1'457'148.00							1'457'148.00
10800.0100 - N°2903 - Le Bioulet		75'825.20							75'825.20
10800.0101 - N°2908 - Derrière la Gruère		836.00							836.00
10800.0102 - N°2909 - La Chaux		317'763.60							317'763.60
10800.0103 - N°2909 - La Chaux , DS en f 1870		5'555.00							5'555.00
10800.0104 - N°2913 - La Chaux		691'706.40							691'706.40
10800.0105 - N°2915 - La Chaux		108'512.80							108'512.80
10800.0106 - N°2915 - La Chaux , DS en f 1692		4'444.00							4'444.00
10800.0107 - N°2918 - La Pâturatte		180'492.40							180'492.40
10800.0108 - N°2919 - Le Cernil		311'856.00							311'856.00
10800.0109 - N°2922 - Sous la Sagne		22'404.80							22'404.80
10800.0110 - N°2922 - Sous la Sagne , DS en f 3328		44'444.00							44'444.00
10800.0111 - N°2931 - Le Bousset		37'787.20							37'787.20
10800.0112 - N°2939 - Les Gérinnes		6'270.00							6'270.00
10800.0113 - N°2954 - Sous la Sagne , DS en f 3297		56.00							56.00
10800.0114 - N°2954 - Sous la Sagne		24'745.60							24'745.60
10800.0115 - N°2967 - Les Reussilles / Les Gérinnes		3'511.20							3'511.20
10800.0116 - N°2991 - Le Préparotte		103'831.20							103'831.20
10800.0117 - N°2991 - Le Préparotte , DS en f 3328									
10800.0118 - N°3037 - Sous la Sagne		418.00							418.00
10800.0119 - N°3056 - Les Fraises		161'180.80							161'180.80
10800.0120 - N°3283 - Les Navaux		6'568.50							6'568.50
10800.0121 - N°3312 - Le Saucy , DS en F 3313		266'666.00							266'666.00
10800.0122 - N°3340 - Sur les Oeuches		7'090.50							7'090.50
10800.0123 - N°3348 - Les Reussilles		10'100.00							10'100.00
10800.0124 - N°3397 - La Chaux		70'976.40							70'976.40

CG - valeur au coût historique (...)

Solde fin d'exercice 2019 / 0 - 13

Numéro immobilisation	Statut	= Valeur brute (investissement)	- Subventions	- Facturation	- Sortie	- Amortissements planifiés	- Amortissements non planifié	+ Sortie	Total = Valeur comptable amortissements	
10800.0125 - N°3425 - Les Lovières , DS en F 3436		126'490.00							126'490.00	
10800.0126 - N°3426 - Les Lovières		36'170.00							36'170.00	
10800.0127 - N°3428 - Les Lovières		111'040.00							111'040.00	
10800.0128 - N°3430 - Les Lovières		24'610.00							24'610.00	
10800.0129 - N°3431 - Les Lovières		34'780.00							34'780.00	
10800.0130 - N°3432 - Les Lovières		34'780.00							34'780.00	
10800.0131 - N°3433 - Les Lovières		24'610.00							24'610.00	
10800.0132 - N°3434 - Les Lovières		31'030.00							31'030.00	
10800.0133 - N°3435 - La Fin des Lovières		250.80							250.80	
10800.0134 - N°529 - Plans Champs		160'000.00							160'000.00	
10800.0135 - N°1594 - Les Lovières, DS en f 1596		24'232.00							24'232.00	
10800.0136 - N°1874 - Les Deutes		80'100.00	-35'560.00		-44'540.00					
10800.0137 - N°1910 - Crêt-Georges		61'100.00	-73'440.00		12'340.00					
10800.0138 - N°776 - Crêt-Georges		124'000.00	-3'884.00		-120'116.00					
10800.0139 - N°3499 - Rue du Collège										
<b>Sous-total</b>	CHF	<b>10'760'320.10</b>	<b>-205'339.00</b>	<b>0.00</b>	<b>-277'821.90</b>	<b>0.00</b>	<b>0.00</b>	<b>0.00</b>	<b>0.00</b>	<b>10'277'159.20</b>
<b>10840 PF-Bâtiments</b>										
10840.0000 - Bâtiments du patrimoine financier										
10840.0001 - N°187 - Rue du Pont 20		882'560.00								882'560.00
10840.0002 - N°3087 - Rue du Nord 22		854'956.00	-45'680.00							809'276.00
10840.0003 - N°3128 - Rue Crêt-Georges 16		1'018'468.30	-56'500.00							961'968.30
<b>Sous-total</b>	CHF	<b>2'755'984.30</b>	<b>-102'180.00</b>	<b>0.00</b>	<b>0.00</b>	<b>0.00</b>	<b>0.00</b>	<b>0.00</b>	<b>0.00</b>	<b>2'653'804.30</b>
<b>14010 PA-Routes / voies com.- cpte géné.</b>										
14010.0000 - PA compte général - routes/voies de communications										
14010.0001 - Paroisse catholique - barrière Est-Ouest		30'296.60			-9'000.00	-4'259.40		-4'259.40		17'037.20
14010.0002 - Rue V.-Rossel 34, réf. mur fam. Flückiger		24'580.00				-4'916.00		-4'916.00		19'664.00
14010.0003 - Carrefour Denner - réf. mur de soutènement		109'238.60				-21'847.80		-21'847.80		87'390.80
14010.0004 - Le Gôt - route		90'700.00				-9'070.00		-9'070.00		81'630.00
14010.0005 - Assainissement du Pont des Lovières		350'444.75				-26'283.30		-26'283.30		324'161.45
14010.0006 - Rue du 26-Mars - Rue de la Paix (PGEE mesure 49)		57'985.05				-4'348.95		-4'348.95		53'636.10

## CG - valeur au coût historique (...)

Solde fin d'exercice 2019 / 0 - 13

Numéro immobilisation	Statut	= Valeur brute (investissement)	- Subventions	- Facturation	- Sortie	- Amortissements planifiés	- Amortissements non planifié	+ Sortie	Total = Valeur comptable amortissements	
14010.0007 - Rue Virgile-Rossel, réfection - route		952'968.23				-47'648.46			-47'648.46	905'319.77
14010.0008 - Chemin des Combes, réfection - route		103'740.95				-5'187.00			-5'187.00	98'553.95
<b>Sous-total</b>	CHF	<b>1'719'954.18</b>	<b>0.00</b>	<b>0.00</b>	<b>-9'000.00</b>	<b>-123'560.91</b>	<b>0.00</b>	<b>0.00</b>	<b>-123'560.91</b>	<b>1'587'393.27</b>
<b>14031 PA-Autres ouvr. génie civil-alim. eau</b>										
14031.0000 - PA autres ouvrages de génie civil - alim. en eau										
14031.0001 - From.		10'913.15				-1'091.40			-1'091.40	9'821.75
Reussilles - agrandissement - alim. en eau										
14031.0002 - Rue du 26-Mars - Rue de la Paix (PGEE mesure 49)		70'605.00	-3'000.00			-2'535.15			-2'535.15	65'069.85
14031.0003 - Rue Virgile-Rossel, réfection - aliment. en eau		266'311.75				-13'315.60			-13'315.60	252'996.15
14031.0004 - Chemin des Combes, réfection - aliment. en eau		106'088.90				-5'304.40			-5'304.40	100'784.50
<b>Sous-total</b>	CHF	<b>453'918.80</b>	<b>-3'000.00</b>	<b>0.00</b>	<b>0.00</b>	<b>-22'246.55</b>	<b>0.00</b>	<b>0.00</b>	<b>-22'246.55</b>	<b>428'672.25</b>
<b>14032 PA-Autres ouvr. génie civil-trait. EU</b>										
14032.0000 - PA autres ouvrages de génie civil - eaux usées										
14032.0001 - Rue du 26-Mars - Rue de la Paix (PGEE mesure 49)		111'821.65				-4'193.25			-4'193.25	107'628.40
14032.0002 - Rue Virgile-Rossel, réfection - eaux usées		395'635.90				-19'781.80			-19'781.80	375'854.10
14032.0003 - Chemin des Combes, réfection - eaux usées		69'234.25				-3'461.70			-3'461.70	65'772.55
14032.0004 - Rues Collège + V.-Rossel - mise en conf. canal EM		64'327.85				-1'608.20			-1'608.20	62'719.65
14032.0005 - Le Gôt - eaux usées - revitalisation du ruisseau		31'599.20				-790.00			-790.00	30'809.20
14032.0006 - PGEE - mesures de réd. eaux claires parasites		41'586.45				-1'039.65			-1'039.65	40'546.80
<b>Sous-total</b>	CHF	<b>714'205.30</b>	<b>0.00</b>	<b>0.00</b>	<b>0.00</b>	<b>-30'874.60</b>	<b>0.00</b>	<b>0.00</b>	<b>-30'874.60</b>	<b>683'330.70</b>
<b>14033 PA-Autres ouvr. génie civil-gest. déch.</b>										
14033.0000 - PA autres ouvr. de génie civil - gest. des déchets										
14033.0001 - Site pollué - Fin la Joux - mandat d'étude		9'053.70				-905.40			-905.40	8'148.30
<b>Sous-total</b>	CHF	<b>9'053.70</b>	<b>0.00</b>	<b>0.00</b>	<b>0.00</b>	<b>-905.40</b>	<b>0.00</b>	<b>0.00</b>	<b>-905.40</b>	<b>8'148.30</b>
<b>14034 PA-Autres ouvr. génie civil-électr.</b>										
14034.0000 - PA autres ouvrages de génie civil - électricité										

CG - valeur au coût historique (...)

Solde fin d'exercice 2019 / 0 - 13

Numéro immobilisation	Statut	= Valeur brute (investissement)	- Subventions	- Facturation	- Sortie	- Amortissements planifiés	- Amortissements non planifié	+ Sortie	Total = Valeur comptable amortissements
14034.0001 - From. Reussilles - agrandissement - électricité		24'063.25				-2'406.40			-2'406.40 21'656.85
14034.0002 - Rue Virgile-Rosset, réfection - électricité		154'736.35				-7'736.80			-7'736.80 146'999.55
14034.0003 - Chemin des Combes, réfection - électricité		26'408.95				-1'320.40			-1'320.40 25'088.55
14034.0004 - Le Gôt - électricité - revitalisation du ruisseau		40'200.00				-1'005.00			-1'005.00 39'195.00
<b>Sous-total</b>	CHF	<b>245'408.55</b>	<b>0.00</b>	<b>0.00</b>	<b>0.00</b>	<b>-12'468.60</b>	<b>0.00</b>	<b>0.00</b>	<b>-12'468.60 232'939.95</b>
<b>14040 PA-Terr. bâtis-pte généré.</b>									
14040.0000 - PA compte général - terrains bâtis									
14040.0001 - Ecole Dolaises - trans. appart. en local scolaire		76'860.35				-12'297.60			-12'297.60 64'562.75
14040.0002 - Assainissement des W.C.		45'442.15	-8'140.00			-5'968.40			-5'968.40 31'333.75
14040.0003 - Place des sports - rempl. installation éclairage		63'736.60				-10'197.80			-10'197.80 53'538.80
14040.0004 - Secteur MT, 26 mars, Champs Fleuri et sur le Crêt		86'608.00				-13'857.20			-13'857.20 72'750.80
14040.0005 - Secteur BT, 26 mars, Champ Fleuri et sur le Crêt		44'955.50				-7'192.80			-7'192.80 37'762.70
14040.0006 - Collège 11 - remplacement du chauffage		221'908.65				-26'629.05			-26'629.05 195'279.60
14040.0007 - Ecole Dolaises, isolation périphérique des façades		39'465.85				-4'735.95			-4'735.95 34'729.90
14040.0008 - Aug. Reym. Arena - réfection du sol du local Rolba		43'556.90				-5'226.90			-5'226.90 38'330.00
14040.0009 - Pont 20 - étude d'assainissement		19'290.00				-11'574.00			-11'574.00 7'716.00
14040.0010 - Pont 21 - étude d'assainissement		20'790.00				-12'474.00			-12'474.00 8'316.00
14040.0011 - Halle du collège 13, rénovation et assainissement		671'304.30				-60'423.45			-60'423.45 610'880.85
14040.0012 - Allianz Suisse Stadium, réfection et peinture		71'957.45				-5'756.60			-5'756.60 66'200.85
14040.0013 - Collège 15 - réaff. appartl. locaux scolaires		97'353.70				-7'788.30			-7'788.30 89'565.40
14040.0014 - Remplacement des filtres à sable		97'780.50				-7'822.40			-7'822.40 89'958.10
14040.0015 - Réparation des fuites d'eau dans les conduites		169'465.80				-13'557.30			-13'557.30 155'908.50
14040.0016 - Zurich Arena - remplacement du Ring		179'398.15	-25'830.00			-6'142.75			-6'142.75 147'425.40
14040.0017 - Zurich Arena - remplacement des luminaires		79'720.00	-25'168.00			-2'182.10			-2'182.10 52'369.90
14040.0018 - Zurich Arena - peinture extérieure		58'331.00				-2'333.25			-2'333.25 55'997.75

CG - valeur au coût historique (...)

Solde fin d'exercice 2019 / 0 - 13

Numéro immobilisation	Statut	= Valeur brute (investissement)	- Subventions	- Facturation	- Sortie	- Amortissements planifiés	- Amortissements non planifié	+ Sortie	Total = Valeur comptable amortissements	
14040.0019 - Auguste Reymond Arena - barrière extérieure		50'160.80					-2'006.45		-2'006.45 48'154.35	
14040.0020 - Promenade 3 - réaffectation locaux pour salle TM										
14042.0001 - rempl. automates programmables		44'699.10					-5'363.85		-5'363.85 39'335.25	
14042.0002 - STEP : Fosse de dosage des eaux putrides		51'539.80					-6'184.80		-6'184.80 45'355.00	
14042.0003 - STEP - révision du dégrilleur et compacteur		43'247.10					-5'189.70		-5'189.70 38'057.40	
14044.0001 - Ligne MT Les Reussilles - La Violette		25'249.55					-3'030.00		-3'030.00 22'219.55	
<b>Sous-total</b>	CHF	<b>2'302'821.25</b>	<b>-59'138.00</b>	<b>0.00</b>	<b>0.00</b>	<b>-237'934.65</b>	<b>0.00</b>	<b>0.00</b>	<b>-237'934.65 2'005'748.60</b>	
<b>14042 PA-Terr. bâtis-trait. EU</b>										
14042.0000 - PA terrains bâtis - traitement eaux usées										
14042.0004 - STEP - rempl. automates programmables (2ème étape)		37'755.10					-3'020.40		-3'020.40 34'734.70	
14042.0005 - STEP - remplacement des racleurs à boue		85'483.00					-6'838.60		-6'838.60 78'644.40	
14042.0006 - STEP - concept d'assainissement		104'912.75					-4'196.50		-4'196.50 100'716.25	
<b>Sous-total</b>	CHF	<b>228'150.85</b>	<b>0.00</b>	<b>0.00</b>	<b>0.00</b>	<b>-14'055.50</b>	<b>0.00</b>	<b>0.00</b>	<b>-14'055.50 214'095.35</b>	
<b>14043 PA-Terr. bâtis-gest. déch.</b>										
14043.0000 - PA terrains bâtis - gestion des déchets										
14043.0001 - Conteneurs semi-enterrés - mise en place		91'492.25					-9'149.20		-9'149.20 82'343.05	
<b>Sous-total</b>	CHF	<b>91'492.25</b>	<b>0.00</b>	<b>0.00</b>	<b>0.00</b>	<b>-9'149.20</b>	<b>0.00</b>	<b>0.00</b>	<b>-9'149.20 82'343.05</b>	
<b>14044 PA-Terr. bâtis-électr.</b>										
14044.0000 - PA terrains bâtis - électricité										
<b>Sous-total</b>	CHF	<b>0.00</b>	<b>0.00</b>	<b>0.00</b>	<b>0.00</b>	<b>0.00</b>	<b>0.00</b>	<b>0.00</b>	<b>0.00 0.00</b>	
<b>14050 PA-Forêts-cpte géné.</b>										
14050.0000 - Forêt										
14050.0001 - Forêt - reprise PA		1'265'884.00					-98'344.00		-98'344.00 1'167'540.00	
<b>Sous-total</b>	CHF	<b>1'265'884.00</b>	<b>0.00</b>	<b>0.00</b>	<b>0.00</b>	<b>-98'344.00</b>	<b>0.00</b>	<b>0.00</b>	<b>-98'344.00 1'167'540.00</b>	
<b>14060 PA-Biens mobiliers PA-cpte géné.</b>										

CG - valeur au coût historique (...)

Solde fin d'exercice 2019 / 0 - 13

Numéro immobilisation	Statut	= Valeur brute (investissement)	- Subventions	- Facturation	- Sortie	- Amortissements planifiés	- Amortissements non planifié	+ Sortie	Total = Valeur comptable amortissements	
<b>14060.0000 - PA compte général - biens mobiliers</b>										
14060.0001 - Marelle - rempl. chaudière à mazout et collecteurs		41'071.95	-5'710.00			-14'144.80			-14'144.80	21'217.15
14060.0002 - Camion multibenne et service hivernal		235'440.00				-94'176.00			-94'176.00	141'264.00
14060.0003 - Remplacement de la pelle-chargeuse Atlas		95'580.00				-38'232.00			-38'232.00	57'348.00
14060.0004 - Tracteur - Allianz Suisse Stadium		57'000.00				-17'100.00			-17'100.00	39'900.00
14060.0005 - Remplacement du véhicule porte-outils (Holder)		145'967.75				-7'298.40			-7'298.40	138'669.35
14065.0001 - Service de défense - véhicule secours routier		275'954.05				-41'393.10			-41'393.10	234'560.95
<b>Sous-total</b>	CHF	<b>851'013.75</b>	<b>-5'710.00</b>	<b>0.00</b>	<b>0.00</b>	<b>-212'344.30</b>	<b>0.00</b>	<b>0.00</b>	<b>-212'344.30</b>	<b>632'959.45</b>
<b>14064 PA-Biens mobiliers PA-électr.</b>										
14064.0000 - PA compte général - électricité										
14064.0001 - Nouveau véhicule SET (Iveco)		139'328.50				-27'865.70			-27'865.70	111'462.80
<b>Sous-total</b>	CHF	<b>139'328.50</b>	<b>0.00</b>	<b>0.00</b>	<b>0.00</b>	<b>-27'865.70</b>	<b>0.00</b>	<b>0.00</b>	<b>-27'865.70</b>	<b>111'462.80</b>
<b>14065 PA-Biens mobiliers PA-service du feu</b>										
14065.0000 - PA service du feu - biens mobiliers										
14065.0002 - Service de défense remplacement véhicule pionnier		75'166.50				-3'758.30			-3'758.30	71'408.20
<b>Sous-total</b>	CHF	<b>75'166.50</b>	<b>0.00</b>	<b>0.00</b>	<b>0.00</b>	<b>-3'758.30</b>	<b>0.00</b>	<b>0.00</b>	<b>-3'758.30</b>	<b>71'408.20</b>
<b>14070 PA-Im. cours constr. PA-cpte géné.</b>										
14070.0000 - PA compte général - en cours de construction										
14070.0001 - Halle du collège 13, rénovation et assainissement		142'900.00	-142'900.00							
14070.0003 - Réfection rue Haute - route		434'400.00								434'400.00
14070.0004 - Deutes Est - Tartins - viabilisation - route		731'903.85	-22'914.00							708'989.85
14070.0005 - Rue V.-Rossel 34, réf. mur fam. Flückiger		5'138.20		-5'138.20						
14070.0006 - Le Gôt - route										
14070.0007 - Révision aménagement local - étapes 2 et 3		99'882.80								99'882.80
14070.0009 - Rue Virgile-Rossel, réfection - route		30'058.25	-16'750.90	-13'307.35						

CG - valeur au coût historique (...)

Solde fin d'exercice 2019 / 0 - 13

Numéro immobilisation	Statut	= Valeur brute (investissement)	- Subventions	- Facturation	- Sortie	- Amortissements planifiés	- Amortissements non planifié	+ Sortie	Total = Valeur comptable amortissements	
14070.0010 - Carrefour Denner - réf. mur de soutènement										
14070.0011 - Place des sports - rempl. installation éclairage		9'230.00	-9'230.00							
14070.0012 - Pont 21 - étude d'assainissement										
14070.0013 - Pont 20 - étude d'assainissement										
14070.0014 - Rte accès Est PDE - étude de faisabilité										
14070.0018 - Assainissement du Pont des Lovières										
14070.0019 - Revitalisation du centre localité - plan quartier		16'200.00							16'200.00	
14070.0021 - Aug. Reymond Arena - proj. photovoltaïque toit		34'673.85							34'673.85	
14070.0022 - Chemin des Combes, réfection - route										
14070.0023 - Réparation des fuites d'eau dans les conduites		20'150.00	-20'150.00							
14070.0024 - Rue du Crêt-Georges - réfection		727'441.60	-29'282.60						698'159.00	
14070.0025 - Gestion électronique des données (GED)										
14070.0026 - Remplacement du véhicule porte-outils (Holder)										
14070.0027 - Auguste Reymond Arena - barrière extérieure										
14070.0028 - HdV - assainissement des locaux de la cave		6'494.30							6'494.30	
14070.0029 - HdV - rénovation globale		6'494.30							6'494.30	
<b>Sous-total</b>	CHF	<b>2'264'967.15</b>	<b>-241'227.50</b>	<b>-18'445.55</b>	<b>0.00</b>	<b>0.00</b>	<b>0.00</b>	<b>0.00</b>	<b>0.00</b>	<b>2'005'294.10</b>

**14071 PA-Im. cours constr. PA-alim. eau**

14071.0000 - PA alimentation en eau - en cours de construction									
14071.0001 - Réfection rue Haute - Alimentation en eau		1'703.25							1'703.25
14071.0002 - Deutes Est - Tartins - viabilisation - eau		37'402.10	-3'000.00						34'402.10
14071.0005 - Réservoir de la Printanière - doublement conduite		12'493.90							12'493.90
14071.0007 - Rue Virgile-Rossel, réfection - aliment. en eau									
14071.0009 - Réservoir Fraises - avant-projet agrandissement		463'566.60							463'566.60
14071.0011 - Chemin des Combes, réfection - aliment. en eau									



CG - valeur au coût historique (...)

Solde fin d'exercice 2019 / 0 - 13

Numéro immobilisation	Statut	= Valeur brute (investissement)	- Subventions	- Facturation	- Sortie	- Amortissements planifiés	- Amortissements non planifié	+ Sortie	Total = Valeur comptable amortissements
14071.0012 - Rue du Crêt-Georges, réfection - aliment. en eau		452'372.00							452'372.00
<b>Sous-total</b>	CHF	<b>967'537.85</b>	<b>-3'000.00</b>	<b>0.00</b>	<b>0.00</b>	<b>0.00</b>	<b>0.00</b>	<b>0.00</b>	<b>964'537.85</b>
<b>14072 PA-Im. cours constr. PA-trait. EU</b>									
14072.0000 - PA eaux usées - en cours de construction									
14072.0001 - Réfection rue Haute - eaux usées									
14072.0002 - Deutes		22'847.65							22'847.65
Est - Tartins - viabilisation - eaux usées									
14072.0004 - Le Gôt - eaux usées - revitalisation du ruisseau		41'067.45	-41'067.45						
14072.0005 - Grand-Rue 2 - Bassins eaux pluviales									
14072.0007 - Rue Virgile-Rossel, réfection - eaux usées									
14072.0008 - STEP - rempl. automates programmables									
14072.0009 - STEP - révision du dégrilleur et compacteur									
14072.0010 - STEP : Fosse de dosage des eaux putrides		27'602.80	-27'602.80						
14072.0011 - STEP - remplacement des racleurs à boue									
14072.0012 - Chemin des Combes, réfection - eaux usées									
14072.0013 - STEP - concept d'assainissement									
14072.0014 - PGEE - mesures de réd. eaux claires parasites									
14072.0016 - Rue du Crêt-Georges, réfection - eaux usées		229'995.60							229'995.60
14072.0017 - Les Brues - bassin d'eaux pluviales		15'143.75							15'143.75
14072.0018 - STEP - rempl. auto. progr. (3ème & 4ème étape)		42'566.00							42'566.00
<b>Sous-total</b>	CHF	<b>379'223.25</b>	<b>-68'670.25</b>	<b>0.00</b>	<b>0.00</b>	<b>0.00</b>	<b>0.00</b>	<b>0.00</b>	<b>310'553.00</b>
<b>14073 PA-Im. cours constr. PA-gest. déch.</b>									
14073.0000 - PA déchets - en cours de construction									
14073.0001 - Décharge Cernie - investig. technique préalable		2'540.00							2'540.00
14073.0002 - Conteneurs semi-enterrés -mise en place									
14073.0003 - Site pollué - Fin la Joux - mandat d'étude		6'046.30	-6'046.30						

## CG - valeur au coût historique (...)

Solde fin d'exercice 2019 / 0 - 13

Numéro immobilisation	Statut	= Valeur brute (investissement)	- Subventions	- Facturation	- Sortie	- Amortissements planifiés	- Amortissements non planifié	+ Sortie	Total = Valeur comptable amortissements
14073.0004 - Site pollué - Stand de tir du Château									
<b>Sous-total</b>	CHF	<b>8'586.30</b>	<b>-6'046.30</b>	<b>0.00</b>	<b>0.00</b>	<b>0.00</b>	<b>0.00</b>	<b>0.00</b>	<b>2'540.00</b>
<b>14074 PA-Im. cours constr. PA-électr.</b>									
14074.0000 - PA électricité - en cours de construction									
14074.0001 - Réfection rue Haute - électricité		22'000.00							22'000.00
14074.0002 - Deutes Est -Tartins - viabilisation - électricité		89'919.90							89'919.90
14074.0003 - Le Gôt - électricité - revitalisation du ruisseau									
14074.0004 - Rue Virgile-Rossel, réfection - électricité									
14074.0006 - Chemin des Combes, réfection - électricité									
14074.0007 - Rue du Crêt-Georges, réfection - électricité		259'287.80							259'287.80
14074.0008 - Rue Albert-Gobat - dist. électrique BT, tubes MT		6'117.30	-6'628.05						-510.75
14074.0009 - Réseau électrique - adapt. et mises en souterrain									
<b>Sous-total</b>	CHF	<b>377'325.00</b>	<b>-6'628.05</b>	<b>0.00</b>	<b>0.00</b>	<b>0.00</b>	<b>0.00</b>	<b>0.00</b>	<b>370'696.95</b>
<b>14075 PA-Im. cours constr. PA-service feu</b>									
14075.0000 - PA service du feu - en cours de construction									
14075.0001 - Service de défense - véhicule secours routier									
<b>Sous-total</b>	CHF	<b>0.00</b>	<b>0.00</b>	<b>0.00</b>	<b>0.00</b>	<b>0.00</b>	<b>0.00</b>	<b>0.00</b>	<b>0.00</b>
<b>14099 PA-PA exist. du cpte gén.</b>									
14099.0000 - PA existant du compte général									
14099.0001 - PA existant - bâtiments administratifs		110'562.00				-36'854.00		-36'854.00	73'708.00
14099.0002 - PA existant - immeuble promenade 3		60'269.00				-20'089.60		-20'089.60	40'179.40
14099.0003 - PA existant - immeuble Trame 13 et Plânes 24		57'074.00				-19'024.60		-19'024.60	38'049.40
14099.0004 - PA existant - protection civile		85'195.00				-28'398.40		-28'398.40	56'796.60
14099.0005 - PA existant - bâtiments scolaires		2'177'685.00				-725'894.80		-725'894.80	1'451'790.20
14099.0006 - PA existant - place des sports		92'698.00				-30'899.40		-30'899.40	61'798.60
14099.0007 - PA existant - piscine		460'524.00				-153'508.00		-153'508.00	307'016.00

CG - valeur au coût historique (...)

Solde fin d'exercice 2019 / 0 - 13

Numéro immobilisation	Statut	= Valeur brute (investissement)	- Subventions	- Facturation	- Sortie	- Amortissements planifiés	- Amortissements non planifié	+ Sortie	Total = Valeur comptable amortissements
14099.0008 - PA existant - patinoire		463'073.00				-154'357.60			-154'357.60 308'715.40
14099.0009 - PA existant - marelle		238'009.00				-79'336.40			-79'336.40 158'672.60
14099.0010 - PA existant - routes		2'152'834.00				-717'611.00			-717'611.00 1'435'223.00
14099.0011 - PA existant- sylviculture		197'414.00				-65'804.60			-65'804.60 131'609.40
14099.0012 - PA existant - tourisme		93'560.00				-31'186.60			-31'186.60 62'373.40
14099.0013 - PA existant - bien fonds		176'144.00				-58'714.60			-58'714.60 117'429.40
<b>Sous-total</b>	CHF	<b>6'365'041.00</b>	<b>0.00</b>	<b>0.00</b>	<b>0.00</b>	<b>-2'121'679.60</b>	<b>0.00</b>	<b>0.00</b>	<b>-2'121'679.60 4'243'361.40</b>
<b>14099.4 PA-PA exist. financé par électr.</b>									
14099.4000 - PA existant - électricité		804'644.00				-268'214.60			-268'214.60 536'429.40
<b>Sous-total</b>	CHF	<b>804'644.00</b>	<b>0.00</b>	<b>0.00</b>	<b>0.00</b>	<b>-268'214.60</b>	<b>0.00</b>	<b>0.00</b>	<b>-268'214.60 536'429.40</b>
<b>14099.5 PA-PA exist. financé par service du feu</b>									
14099.5000 - PA existant - service du feu		739'358.00				-246'452.60			-246'452.60 492'905.40
<b>Sous-total</b>	CHF	<b>739'358.00</b>	<b>0.00</b>	<b>0.00</b>	<b>0.00</b>	<b>-246'452.60</b>	<b>0.00</b>	<b>0.00</b>	<b>-246'452.60 492'905.40</b>
<b>14290 PA-Autres im. incorpo.</b>									
14290.0000 - Autres immobilisations incorporelles									
14290.0001 - Rte accès Est PDE - étude de faisabilité		12'294.40				-4'917.80			-4'917.80 7'376.60
14290.0002 - Gestion électronique des données (GED)		71'062.15				-7'106.20			-7'106.20 63'955.95
14290.0003 - Renouvellement des infrastructures iT									
<b>Sous-total</b>	CHF	<b>83'356.55</b>	<b>0.00</b>	<b>0.00</b>	<b>0.00</b>	<b>-12'024.00</b>	<b>0.00</b>	<b>0.00</b>	<b>-12'024.00 71'332.55</b>
<b>14540 PA-Parti. entrepr. publ.</b>									
14540.0000 - Participations aux entreprises publiques									
14540.0001 - Act. au porteur Funiculaire Gléresse-M. de D.		1.00							1.00
14540.0002 - Act. priv. Comp. des Chemins de fer du Jura		1.00							1.00
14540.0003 - Act. nom. Celtor SA Tavannes		801.00							801.00
<b>Sous-total</b>	CHF	<b>803.00</b>	<b>0.00</b>	<b>0.00</b>	<b>0.00</b>	<b>0.00</b>	<b>0.00</b>	<b>0.00</b>	<b>803.00</b>
<b>14550 PA-Parti. entrepr. priv.</b>									
14550.0000 - PA compte gén. - particip. aux entreprises privées									

CG - valeur au coût historique (...)

Solde fin d'exercice 2019 / 0 - 13

Numéro immobilisation	Statut	= Valeur brute (investissement)	- Subventions	- Facturation	- Sortie	- Amortissements planifiés	- Amortissements non planifié	+ Sortie	Total = Valeur comptable amortissements	
14550.0001 - Fromagerie des Reussilles		188'000.00					-188'000.00		-188'000.00	
14550.0002 - Actions Youility "1 to 1 Energy"		30'000.00							30'000.00	
14550.0003 - Act. Regionalverkehr Mittelland AG Burgdorf		1.00							1.00	
14550.0004 - Act. au porteur Soc. immob. de T'lan-Dessus		1.00							1.00	
14550.0005 - Act. Caisse d'épargne de Courtelary		3'000.00							3'000.00	
14550.0006 - Act. nom. Télési Tramelan										
14550.0007 - Tramelan Economie Industrie SA		1'000'000.00							1'000'000.00	
14550.0008 - SACEN SA		1.00							1.00	
14550.0009 - Valforêt SA - part au capital-actions		53'600.00							53'600.00	
<b>Sous-total</b>	CHF	<b>1'274'603.00</b>	<b>0.00</b>	<b>0.00</b>	<b>0.00</b>	<b>-188'000.00</b>	<b>0.00</b>	<b>0.00</b>	<b>-188'000.00</b>	<b>1'086'603.00</b>
<b>14560 PA-Parti. à des entrepr. priv. NL</b>										
14560.0000 - Participations aux org. privées à but non lucratif										
14560.0001 - Part. soc. Soc. Coop. Le Cinématographe		1.00								1.00
14560.0002 - Part. soc. Promotion		1.00								1.00
14560.0003 - Act. nom. TSPG		1.00								1.00
14560.0004 - Bon particip. Sanatorium d'enfants Macolin		1.00								1.00
14560.0005 - Oblig. au port. Paroisse réf. des Franches		1.00								1.00
14560.0006 - Part. soc. Soc. suisse des aveugles Berne		1.00								1.00
14560.0007 - Part. soc. Soc. de patinage Tramelan		1.00								1.00
14560.0008 - Act. Syndicat d'élevage du bétail Tramelan										
14560.0009 - Part. soc. Soc. de construc. Home des Lovières		5'000.00								5'000.00
<b>Sous-total</b>	CHF	<b>5'007.00</b>	<b>0.00</b>	<b>0.00</b>	<b>0.00</b>	<b>0.00</b>	<b>0.00</b>	<b>0.00</b>	<b>0.00</b>	<b>5'007.00</b>
<b>Total</b>	CHF	<b>35'168'193.13</b>	<b>-700'939.10</b>	<b>-18'445.55</b>	<b>-56'291.90</b>	<b>-3'629'878.51</b>	<b>0.00</b>	<b>0.00</b>	<b>-3'629'878.51</b>	<b>30'762'638.07</b>

Compte	Solde 1.01	Période de gestion		Solde 31.12
		Augmentation	Diminution	
<b>1 Actif</b>				
<b>10 Patrimoine financier</b>				
100 Disponibilités et placements à court terme				
1000 Caisse				
10000.01 Caisse	7'772.75	165'600.25	165'458.00	7'915.00
10000.02 Caisse piscine	0.00	2'000.00	2'000.00	0.00
10000.03 Caisse patinoire	400.00	0.00	0.00	400.00
1000 Caisse	8'172.75	167'600.25	167'458.00	8'315.00
1001 La Poste				
10010.01 CCP 25-945-9	2'825'529.97	18'810'051.79	17'665'879.69	3'969'702.07
1001 La Poste	2'825'529.97	18'810'051.79	17'665'879.69	3'969'702.07
1002 Banque				
10020.01 Clientis Caisse d'Epargne CEC - 25.399.544.267.6	146'530.00	10'050.50	0.00	156'580.50
10020.02 BCBE - c/c 902852.351	1'414'384.10	10'250'349.20	9'910'834.70	1'753'898.60
10020.03 UBS - compte courant	187.60	500.00	81.35	606.25
10020.04 BCBE - compte titres	0.00	18'528.00	1'515.70	17'012.30
1002 Banque	1'561'101.70	10'279'427.70	9'912'431.75	1'928'097.65
100 Disponibilités et placements à court terme	4'394'804.42	29'257'079.74	27'745'769.44	5'906'114.72
101 Créances				
1010 Créances résultant de livraisons et de prestations en faveur de tiers				
10100.01 Redevances-commune	412'773.10	1'654'488.90	1'664'881.90	402'380.10
10100.02 Installations-STT	338'644.10	642'499.50	702'841.10	278'302.50
10100.03 Energie-STT	1'952'876.59	8'116'865.67	8'093'406.79	1'976'335.47
10100.04 Emolument unique de canalisation	48'478.35	0.00	0.00	48'478.35
10100.99 Pertes sur créances / du croire	-744'000.00	19'882.00	882.00	-725'000.00
1010 Créances résultant de livraisons et de prestations en faveur de tiers	2'008'772.14	10'433'736.07	10'462'011.79	1'980'496.42
1012 Créances fiscales				
10120.01 Impôts à encaisser "NESKO"	4'306'432.99	11'022'530.30	11'178'554.44	4'150'408.85
10120.11 Compte de virement avec le canton	1'928.85	11'178'554.44	11'182'848.69	-2'365.40
10120.99 Provisions sur taxations impôts sujets à modifications	-300'000.00	0.00	0.00	-300'000.00
1012 Créances fiscales	4'008'361.84	22'201'084.74	22'361'403.13	3'848'043.45
1014 Créances sur transferts				
10140.01 Canton : répartition charges OS	501'236.21	3'803'597.10	3'954'436.21	350'397.10
1014 Créances sur transferts	501'236.21	3'803'597.10	3'954'436.21	350'397.10
1015 Comptes courants internes				
10151.01 Compte d'attente	0.00	86'495.94	86'495.94	0.00
10152.01 Compte d'attente banque	0.00	103'625.00	103'625.00	0.00
10152.02 Arrondis sur facturation taxes	0.00	2.22	2.22	0.00
1015 Comptes courants internes	0.00	190'123.16	190'123.16	0.00
1019 Autres créances				
10190.01 AFC-impôt anticipé	4'713.10	4'767.00	4'713.10	4'767.00
10191.01 Compte courant allocations enfants et formation	0.00	85'999.80	85'999.80	0.00
10192.10 IP-TVA:alimentation eau-fonctionnement	9'157.73	31'538.48	40'696.21	0.00

Compte	Solde 1.01	Période de gestion		Solde 31.12
		Augmentation	Diminution	
10192.11 IP-TVA:alimentation eau-investissement & FG	0.00	77'787.55	57'819.74	19'967.81
10192.20 IP-TVA:eaux usées-fonctionnement	0.00	21'358.70	21'358.70	0.00
10192.21 IP-TVA:eaux usées-investissement & FG	0.00	22'862.85	22'862.85	0.00
10192.30 IP-TVA:c/c déchets-fonctionnement	4'491.96	22'804.44	22'774.08	4'522.32
10192.40 IP-TVA:électricité-fonctionnement	0.00	15'914.50	15'914.50	0.00
10192.41 IP-TVA: électricité investissement & FG	0.00	215'909.78	215'909.78	0.00
1019 Autres créances	18'362.79	498'943.10	488'048.76	29'257.13
101 Créances	6'536'732.98	37'127'484.17	37'456'023.05	6'208'194.10
104 Actifs de régularisation				
1041 Charges de biens et services et autres charges d'exploitation				
10410.01 Actifs transitoires - charges biens & services & autres ch	65'395.35	77'084.50	65'895.35	76'584.50
1041 Charges de biens et services et autres charges d'exploitation	65'395.35	77'084.50	65'895.35	76'584.50
1043 Transferts du compte de résultats				
10430.01 Actifs transitoires - transferts du compte de résultat	184'466.83	197'678.86	191'778.36	190'367.33
1043 Transferts du compte de résultats	184'466.83	197'678.86	191'778.36	190'367.33
1044 Charges financières/revenus financiers				
10440.01 Actifs transitoires - charges financières/revenus financiers	69'590.46	46'617.96	69'590.46	46'617.96
1044 Charges financières/revenus financiers	69'590.46	46'617.96	69'590.46	46'617.96
1045 Autres revenus d'exploitation				
10450.01 Actifs transitoires - autres revenus d'exploitation	286'408.98	57'677.25	286'408.98	57'677.25
1045 Autres revenus d'exploitation	286'408.98	57'677.25	286'408.98	57'677.25
104 Actifs de régularisation	605'861.62	379'058.57	613'673.15	371'247.04
106 Stocks, fournitures et travaux en cours				
1060 Articles de commerce				
10600.01 Chèques de voyage REKA	585.00	14'615.00	15'200.00	0.00
10601.01 Inventaire marchandises service des eaux	161'583.80	17'586.90	0.00	179'170.70
10603.01 Vignettes d'ordures ménagères	9'709.20	43'335.65	43'899.75	9'145.10
10604.01 Inventaire marchandises service électricité	177'379.70	0.00	53'167.75	124'211.95
1060 Articles de commerce	349'257.70	75'537.55	112'267.50	312'527.75
1061 Matières premières et auxiliaires				
10610.01 Stock de bois	6'630.00	0.00	6'630.00	0.00
1061 Matières premières et auxiliaires	6'630.00	0.00	6'630.00	0.00
106 Stocks, fournitures et travaux en cours	355'887.70	75'537.55	118'897.50	312'527.75
107 Placements financiers				
1070 Actions et parts sociales				
10700.00 Actions et parts sociales	491'160.00	24'409.00	0.00	515'569.00
1070 Actions et parts sociales	491'160.00	24'409.00	0.00	515'569.00
1071 Placements à intérêts				
10710.01 Prêt no 01 - CHF 100'000.-	20'000.00	0.00	5'000.00	15'000.00
10710.02 Prêt no 02 - CHF 2'000'000.-	1'600'000.00	0.00	80'000.00	1'520'000.00
10710.03 Prêt no 03 - CHF 30'000.-	8'000.00	0.00	2'000.00	6'000.00
10710.08 Prêt no 08 - CHF 100'000.-	70'000.00	0.00	10'000.00	60'000.00

Compte	Solde 1.01	Période de gestion		Solde 31.12
		Augmentation	Diminution	
10710.09 Prêt no 09 - CHF 27'500.-	27'500.00	0.00	3'928.60	23'571.40
10710.10 Prêt no 10 - CHF 15'000.-	0.00	15'000.00	0.00	15'000.00
1071 Placements à intérêts	1'725'500.00	15'000.00	100'928.60	1'639'571.40
107 Placements financiers	2'216'660.00	39'409.00	100'928.60	2'155'140.40
108 Immobilisations corporelles PF				
1080 Terrains PF				
10800.00 Terrains du patrimoine financier	10'277'159.20	0.00	0.00	10'277'159.20
1080 Terrains PF	10'277'159.20	0.00	0.00	10'277'159.20
1084 Bâtiments PF				
10840.00 Bâtiments du patrimoine financier	2'272'576.00	437'728.30	56'500.00	2'653'804.30
1084 Bâtiments PF	2'272'576.00	437'728.30	56'500.00	2'653'804.30
108 Immobilisations corporelles PF	12'549'735.20	437'728.30	56'500.00	12'930'963.50
<b>10 Patrimoine financier</b>	<b>26'659'681.92</b>	<b>67'316'297.33</b>	<b>66'091'791.74</b>	<b>27'884'187.51</b>
<b>14 Patrimoine administratif</b>				
140 Immobilisations corporelles PA				
1401 Routes / voies de communication				
14010.00 Routes / voies de communication - général	1'710'954.18	0.00	0.00	1'710'954.18
14010.99 Amortissement - routes / voies de communication - général	-76'909.13	0.00	46'651.78	-123'560.91
1401 Routes / voies de communication	1'634'045.05	0.00	46'651.78	1'587'393.27
1403 Autres ouvrages de génie civil				
14031.00 Autres ouvrages de génie civil - alimentation en eau	450'918.80	0.00	0.00	450'918.80
14031.99 Amort. - autres ouvrages de génie civil - alimentation eau	-11'818.65	0.00	10'427.90	-22'246.55
14032.00 Autres ouvrages de génie civil - traitement des eaux usées	576'691.80	137'513.50	0.00	714'205.30
14032.99 Amort.- autres ouvrages de génie civil - trait. eaux usées	-14'417.25	0.00	16'457.35	-30'874.60
14033.00 Autres ouvrages de génie civil - gestion des déchets	9'053.70	0.00	0.00	9'053.70
14033.99 Amort. - autres ouvrages de génie civil - gestion déchets	-679.05	0.00	226.35	-905.40
14034.00 Autres ouvrages de génie civil - électricité	205'208.55	40'200.00	0.00	245'408.55
14034.99 Amortissement - autres ouvrages de génie civil - électricité	-6'333.40	0.00	6'135.20	-12'468.60
1403 Autres ouvrages de génie civil	1'208'624.50	177'713.50	33'246.80	1'353'091.20
1404 Terrains bâtis				
14040.00 Terrains bâtis - général	1'762'335.75	367'609.95	50'998.00	2'078'947.70
14040.99 Amortissement - terrains bâtis - général	-135'306.55	0.00	82'859.75	-218'166.30
14042.00 Terrains bâtis - traitement des eaux usées	262'724.10	104'912.75	0.00	367'636.85
14042.99 Amortissement - terrains bâtis - traitement des eaux usées	-16'088.40	0.00	14'705.45	-30'793.85
14043.00 Terrains bâtis - gestion des déchets	91'492.25	0.00	0.00	91'492.25
14043.99 Amortissement - terrains bâtis - gestion des déchets	-6'861.90	0.00	2'287.30	-9'149.20
14044.00 Terrains bâtis - électricité	25'249.55	0.00	0.00	25'249.55
14044.99 Amortissement - terrains bâtis - électricité	-2'020.00	0.00	1'010.00	-3'030.00
1404 Terrains bâtis	1'981'524.80	472'522.70	151'860.50	2'302'187.00
1405 Forêts				
14050.00 Forêts	1'265'884.00	0.00	0.00	1'265'884.00
14050.99 Amortissement - forêts	-74'444.00	0.00	23'900.00	-98'344.00

Compte	Solde 1.01	Période de gestion		Solde 31.12
		Augmentation	Diminution	
1405 Forêts	1'191'440.00	0.00	23'900.00	1'167'540.00
1406 Biens mobiliers PA				
14060.00 Biens mobiliers PA - général	423'381.95	145'967.75	0.00	569'349.70
14060.99 Amortissement - biens mobiliers PA - général	-121'314.60	0.00	49'636.60	-170'951.20
14064.00 Biens mobiliers PA - électricité	139'328.50	0.00	0.00	139'328.50
14064.99 Amortissement - biens mobiliers PA - électricité	-13'932.85	0.00	13'932.85	-27'865.70
14065.00 Biens mobiliers PA - service du feu	275'954.05	75'166.50	0.00	351'120.55
14065.99 Amortissement - biens mobiliers PA - service du feu	-27'595.40	0.00	17'556.00	-45'151.40
1406 Biens mobiliers PA	675'821.65	221'134.25	81'125.45	815'830.45
1407 Immobilisations en cours de construction PA				
14070.00 Immobilisations en cours de construction PA - général	1'611'184.20	667'374.85	273'264.95	2'005'294.10
14071.00 Immo. en cours de construction PA - alimentation en eau	286'455.45	678'082.40	0.00	964'537.85
14072.00 Immo. en cours de construction PA - traitement eaux usées	297'127.10	232'591.75	219'165.85	310'553.00
14073.00 Immo. en cours de construction PA - gestion déchets	328'768.05	0.00	326'228.05	2'540.00
14074.00 Immobilisations en cours de construction PA - électricité	210'238.50	207'286.50	46'828.05	370'696.95
1407 Immobilisations en cours de construction PA	2'733'773.30	1'785'335.50	865'486.90	3'653'621.90
1409 Autres immobilisations corporelles				
14099.00 PA existant - compte général	6'365'041.00	0.00	0.00	6'365'041.00
14099.40 PA existant - électricité	804'644.00	0.00	0.00	804'644.00
14099.50 PA existant - service du feu	739'358.00	0.00	0.00	739'358.00
14099.94 Amortissement - PA existant - électricité	-201'160.95	0.00	67'053.65	-268'214.60
14099.95 Amortissement - PA existant - service du feu	-184'839.45	0.00	61'613.15	-246'452.60
14099.99 Amortissement - PA existant - compte général	-1'591'259.70	0.00	530'419.90	-2'121'679.60
1409 Autres immobilisations corporelles	5'931'782.90	0.00	659'086.70	5'272'696.20
140 Immobilisations corporelles PA	15'357'012.20	2'656'705.95	1'861'358.13	16'152'360.02
142 Immobilisations incorporelles				
1429 Autres immobilisations incorporelles				
14290.01 Autres immobilisations incorporelles	12'294.40	71'062.15	0.00	83'356.55
14290.99 Amortissements - autres immobilisations incorporelles	-3'688.35	0.00	8'335.65	-12'024.00
1429 Autres immobilisations incorporelles	8'606.05	71'062.15	8'335.65	71'332.55
142 Immobilisations incorporelles	8'606.05	71'062.15	8'335.65	71'332.55
145 Participations, capital social				
1454 Participations aux entreprises publiques				
14540.00 Participations aux entreprises publiques	803.00	0.00	0.00	803.00
1454 Participations aux entreprises publiques	803.00	0.00	0.00	803.00
1455 Participations aux entreprises privées				
14550.00 Participations aux entreprises privées	1'274'603.00	0.00	0.00	1'274'603.00
14550.99 Rectification - Participations aux entreprises privées	-188'000.00	0.00	0.00	-188'000.00
1455 Participations aux entreprises privées	1'086'603.00	0.00	0.00	1'086'603.00
1456 Participations aux organisations privées à but non lucratif				
14560.00 Participations aux organisations privées à but non lucratif	5'007.00	0.00	0.00	5'007.00
1456 Participations aux organisations privées à but non lucratif	5'007.00	0.00	0.00	5'007.00



Compte	Solde 1.01	Période de gestion		Solde 31.12
		Augmentation	Diminution	
145 Participations, capital social	1'092'413.00	0.00	0.00	1'092'413.00
<b>14 Patrimoine administratif</b>	<b>16'458'031.25</b>	<b>2'727'768.10</b>	<b>1'869'693.78</b>	<b>17'316'105.57</b>
<b>1 Actif</b>	<b>43'117'713.17</b>	<b>70'044'065.43</b>	<b>67'961'485.52</b>	<b>45'200'293.08</b>

Compte	Solde 1.01	Période de gestion		Solde 31.12
		Augmentation	Diminution	
<b>2 Passif</b>				
<b>20 Capitaux de tiers</b>				
200 Engagements courants				
2000 Engagements courants provenant de livraisons et de prestations de tiers				
20000.01 Créanciers (compte collectif)	-1'300'115.74	20'776'393.06	20'868'132.32	-1'391'855.00
20001.01 Créanciers CAF	0.00	70'594.15	70'594.15	0.00
20001.02 Créanciers AVS/AI/APG/AC	0.00	551'566.60	551'566.60	0.00
20001.03 Créanciers LPP	0.00	631'844.45	631'844.45	0.00
20001.04 Créanciers accidents	0.00	96'218.85	96'218.85	0.00
20001.05 Créanciers maladie	0.00	17'566.40	17'566.40	0.00
2000 Engagements courants provenant de livraisons et de prestations de tiers	-1'300'115.74	22'144'183.51	22'235'922.77	-1'391'855.00
2001 Comptes courants avec des tiers				
20012.02 Dons - Fondation Gobat pour la Paix	-27'831.00	694.15	83'098.30	-110'235.15
2001 Comptes courants avec des tiers	-27'831.00	694.15	83'098.30	-110'235.15
2002 Impôts				
20022.11 TVA s/chiffre d'affaire - alimentation en eau	0.00	48'170.69	48'170.69	0.00
20022.21 TVA s/chiffre d'affaire - eaux usées	0.00	125'331.61	125'331.61	0.00
20022.31 TVA s/chiffre d'affaire - déchets	0.00	39'876.35	39'876.35	0.00
20022.41 TVA s/chiffre d'affaire - électricité	0.00	339'818.29	339'818.29	0.00
20022.51 TVA s/chiffre d'affaire - carrière	0.00	6'928.60	6'928.60	0.00
2002 Impôts	0.00	560'125.54	560'125.54	0.00
2005 Comptes courants internes				
20050.01 Ecole à journée continue - compte courant	-25'114.70	273'322.20	271'823.85	-23'616.35
2005 Comptes courants internes	-25'114.70	273'322.20	271'823.85	-23'616.35
200 Engagements courants	-1'353'061.44	22'978'325.40	23'150'970.46	-1'525'706.50
201 Engagements financiers à court terme				
2010 Engagements envers des intermédiaires financiers				
20103.01 Remb. des emprunts de l'année suivante	0.00	0.00	1'000'000.00	-1'000'000.00
2010 Engagements envers des intermédiaires financiers	0.00	0.00	1'000'000.00	-1'000'000.00
201 Engagements financiers à court terme	0.00	0.00	1'000'000.00	-1'000'000.00
204 Passifs de régularisation				
2040 Charges de personnel				
20400.01 Passifs transitoires - charges de personnel	0.00	0.00	10'300.00	-10'300.00
2040 Charges de personnel	0.00	0.00	10'300.00	-10'300.00
2041 Charges de biens et services et autres charges d'exploitation				
20410.01 Passifs transitoires - charges biens & services & autres ch	-106'742.00	106'742.00	232'913.00	-232'913.00
2041 Charges de biens et services et autres charges d'exploitation	-106'742.00	106'742.00	232'913.00	-232'913.00
2043 Transferts du compte de résultats				
20430.01 Passifs transitoires - transferts du compte de résultats	-11'426.65	11'426.65	3'144.00	-3'144.00
2043 Transferts du compte de résultats	-11'426.65	11'426.65	3'144.00	-3'144.00
2044 Charges financières / revenus financiers				
20440.01 Passifs transitoires - charges financières/revenus financier	-166'430.93	166'430.93	130'030.93	-130'030.93

Compte	Solde 1.01	Période de gestion		Solde 31.12
		Augmentation	Diminution	
2044 Charges financières / revenus financiers	-166'430.93	166'430.93	130'030.93	-130'030.93
204 Passifs de régularisation	-284'599.58	284'599.58	376'387.93	-376'387.93
205 Provisions à court terme				
2050 Provisions à court terme pour des prestations supplémentaires du personnel				
20500.01 Provision heures supplémentaires & vacances	-107'655.00	0.00	9'483.00	-117'138.00
2050 Provisions à court terme pour des prestations supplémentaires du personnel	-107'655.00	0.00	9'483.00	-117'138.00
2057 Provisions à court terme pour charges financières				
20570.01 Provision péréquation financière	-204'000.00	204'000.00	0.00	0.00
2057 Provisions à court terme pour charges financières	-204'000.00	204'000.00	0.00	0.00
205 Provisions à court terme	-311'655.00	204'000.00	9'483.00	-117'138.00
206 Engagements financiers à long terme				
2063 Emprunts				
20630.01 Emprunt - souscripteurs photovoltaïques	0.00	0.00	744'000.00	-744'000.00
2063 Emprunts	0.00	0.00	744'000.00	-744'000.00
2064 Prêts, reconnaissances de dettes				
20640.01 Rentes genevoises 1 million / 2.66% / 2026	-650'000.00	50'000.00	0.00	-600'000.00
20640.02 Postfinance 2 millions / 0.33% / 2025	-2'000'000.00	0.00	0.00	-2'000'000.00
20640.03 SUVA 1 million / 1.36% / 2024	-1'000'000.00	0.00	0.00	-1'000'000.00
20640.04 BCBE 1 million / 1.55% / 2023	-1'000'000.00	0.00	0.00	-1'000'000.00
20640.05 Postfinance 1 million / 2.33% / 2022	-1'000'000.00	0.00	0.00	-1'000'000.00
20640.06 SUVA 1 million / 2.41% / 2021	-1'000'000.00	0.00	0.00	-1'000'000.00
20640.07 SUVA 1 million / 2.56% / 2020	-1'000'000.00	1'000'000.00	0.00	0.00
20640.08 Postfinance 1 million / 2.73% / 2019	-1'000'000.00	1'000'000.00	0.00	0.00
20640.11 Postfinance 3 millions / 0.53% / 2027	-3'000'000.00	0.00	0.00	-3'000'000.00
20640.53 Prêt LIM - rénovation et amélioration STEP	-57'500.00	29'500.00	0.00	-28'000.00
20640.54 Prêt LIM - Gare/Promenade	-306'000.00	61'000.00	0.00	-245'000.00
20640.55 Prêt LIM - place des sports	-32'000.00	4'000.00	0.00	-28'000.00
20640.56 Prêt NRP - Confédération - école ménagère	-46'400.00	6'700.00	0.00	-39'700.00
20640.57 Prêt NRP - canton - école ménagère	-46'400.00	6'700.00	0.00	-39'700.00
20640.58 Prêt NRP - Confédération - patinoire des Lovières	-49'600.00	7'200.00	0.00	-42'400.00
20640.59 Prêt NRP - canton - hangar à copeaux	-68'000.00	17'000.00	0.00	-51'000.00
2064 Prêts, reconnaissances de dettes	-12'255'900.00	2'182'100.00	0.00	-10'073'800.00
206 Engagements financiers à long terme	-12'255'900.00	2'182'100.00	744'000.00	-10'817'800.00
209 Engagements envers les financements spéciaux et les fonds enregistrés comme capitaux de tiers				
2091 Engagements envers les fonds enregistrés comme capitaux de tiers				
20910.01 Contribution remplacement abris PC	-510'877.00	0.00	0.00	-510'877.00
2091 Engagements envers les fonds enregistrés comme capitaux de tiers	-510'877.00	0.00	0.00	-510'877.00
209 Engagements envers les financements spéciaux et les fonds enregistrés comme capitaux de tiers	-510'877.00	0.00	0.00	-510'877.00
<b>20 Capitaux de tiers</b>	<b>-14'716'093.02</b>	<b>25'649'024.98</b>	<b>25'280'841.39</b>	<b>-14'347'909.43</b>
<b>29 Capitaux propres</b>				

Compte	Solde 1.01	Période de gestion		Solde 31.12
		Augmentation	Diminution	
290 Financements spéciaux, engagements (+) et avances (-)				
2900 Financements spéciaux enregistrés comme capitaux propres				
29000.01 Financement spécial, service du feu normal	-131'489.08	0.00	48'274.66	-179'763.74
29001.01 FS équilibre de la tâche - eau potable	-1'157'830.42	0.00	346'717.58	-1'504'548.00
29002.01 FS équilibre de la tâche - eaux usées	-935'144.69	0.00	133'614.72	-1'068'759.41
29003.01 Enlèvement et élimination des déchets	-408'907.57	0.00	37'952.75	-446'860.32
2900 Financements spéciaux enregistrés comme capitaux propres	-2'633'371.76	0.00	566'559.71	-3'199'931.47
290 Financements spéciaux, engagements (+) et avances (-)	-2'633'371.76	0.00	566'559.71	-3'199'931.47
293 Préfinancements				
2930 Préfinancements				
29300.01 FS promotion économique	-1'267'105.15	0.00	12'422.00	-1'279'527.15
29300.02 FS entretien des immeubles du patrimoine administratif	-1'267'758.27	0.00	235'429.00	-1'503'187.27
29300.03 FS entretien & renouvellement immeubles patrimoine financier	-391'800.15	0.00	35'636.00	-427'436.15
29300.04 FS entretien des routes communales	-982'196.40	0.00	216'810.00	-1'199'006.40
29300.05 Financement spécial culture et patrimoine	-39'957.65	0.00	0.00	-39'957.65
29300.06 FS maintien valeur réseau distribution électricité	-1'159'355.51	93'394.20	312'212.00	-1'378'173.31
29300.07 Aménagement pâturage & bâtiments ruraux	-492'491.69	2'135.77	0.00	-490'355.92
29301.01 FS maintien valeur - eau potable	-1'586'442.03	10'427.90	564'122.50	-2'140'136.63
29302.01 FS maintien valeur - eaux usées	-6'367'078.25	31'162.80	643'981.50	-6'979'896.95
2930 Préfinancements	-13'554'185.10	137'120.67	2'020'613.00	-15'437'677.43
293 Préfinancements	-13'554'185.10	137'120.67	2'020'613.00	-15'437'677.43
294 Réserves				
2940 Réserve de politique financière				
29400.01 Réserve de politique financière - amort. supplémentaires	-968'581.91	0.00	711.46	-969'293.37
2940 Réserve de politique financière	-968'581.91	0.00	711.46	-969'293.37
294 Réserves	-968'581.91	0.00	711.46	-969'293.37
296 Réserve liée à la réévaluation du patrimoine financier				
2960 Réserve liée à la réévaluation du patrimoine financier				
29600.01 Réserve liée à la réévaluation du patrimoine financier	-8'182'191.10	0.00	0.00	-8'182'191.10
2960 Réserve liée à la réévaluation du patrimoine financier	-8'182'191.10	0.00	0.00	-8'182'191.10
296 Réserve liée à la réévaluation du patrimoine financier	-8'182'191.10	0.00	0.00	-8'182'191.10
299 Excédent/découvert du bilan				
2999 Résultats cumulés des années précédentes				
29990.01 Fortune nette	-3'063'290.28	0.00	0.00	-3'063'290.28
2999 Résultats cumulés des années précédentes	-3'063'290.28	0.00	0.00	-3'063'290.28
299 Excédent/découvert du bilan	-3'063'290.28	0.00	0.00	-3'063'290.28
<b>29 Capitaux propres</b>	<b>-28'401'620.15</b>	<b>137'120.67</b>	<b>2'587'884.17</b>	<b>-30'852'383.65</b>
<b>2 Passif</b>	<b>-43'117'713.17</b>	<b>25'786'145.65</b>	<b>27'868'725.56</b>	<b>-45'200'293.08</b>

Compte	Solde 1.01	Période de gestion		Solde 31.12
		Augmentation	Diminution	

MCH2 Aperçu du bilan

0.00

95'830'211.08

95'830'211.08

0.00

# Valeur économique de remplacement, coûts du maintien de la valeur et attribution au financement spécial pour les installations d'assainissement du syndicat <sup>1</sup>

Exercice comptable : 2019

Région : TRAMELAN

Personne à contacter : François Comina

Tél. : 032 / 486 99 50

Courriel : stt@tramelan.ch

Source de données  OED  comptabilité des immobilisations

Année de mise à jour : 2016

Attribution au FS

par le syndicat  
 par les communes affiliées

	① Valeur économique de remplacement en francs	② Durée d'utilisaton en années	③ Taux de renouvellement en % (100/②)	④ coûts du maintien de la valeur en francs/an (①*③)	⑤ Taux d'attribution <sup>2</sup> %	⑥ Attribution au financement spécial en francs/an (④*⑤)
1. Canalisations	32'990'000	80	1.25%	412'375	60%	247'425
2. Ouvrages spéciaux	2'680'000	50	2.00%	53'600	60%	32'160
3. Stations d'épuration	8'940'000	33	3.00%	268'200	60%	160'920
<b>Total (1 - 3) / Taux d'attribution moyen (col. ⑤)</b>	<b>44'610'000</b>			<b>734'175</b>	<b>60%</b>	<b>440'505</b>
Taxes uniques de raccordement, imputées sur l'attribution <sup>3</sup>						
Attribution financement spécial moins taxes de raccordement						<b>440'505</b>

⑦ Montant du patrimoine administratif	-
⑧ Montant du financement spécial maintien de la valeur	4'743'713

En pourcent de ①: (100*⑦/①)	
En pourcent de ①: (100*⑧/①)	10.6%

	Max. 200 francs / EH <sup>4</sup>
EH <sup>5</sup>	4'251
francs/EH	104

Remarques :

Date :

03.mars.20

Signature :



<sup>1</sup> Cette feuille fait partie intégrante des comptes. Veuillez envoyer une copie à l'OED :

[ae.awa@bve.be.ch](mailto:ae.awa@bve.be.ch)

<sup>2</sup> Le taux d'attribution au financement spécial maintien de la valeur (FSMV) doit être  $\geq 60\%$ , à moins que le montant du FSMV n'exède  $25\%$  de la valeur économique de remplacement.

<sup>3</sup> Le produit de la taxe unique de raccordement peut être imputé sur l'attribution annuelle pour le financement spécial « maintien de la valeur ».

<sup>4</sup> Selon article 32, 4e alinéa OPE, l'attribution annuelle au financement est limitée à 200 francs (commune + syndicat) par équivalent-habitant biochimique (EH).

<sup>5</sup> Equivalent-habitant (EH): Selon article 36g OPE.

# Valeur de remplacement, coûts du maintien de la valeur et attribution au financement spécial pour les installations d'alimentation en eau <sup>1</sup>

Exercice comptable: 2019

Service des eaux: Commune de Tramelan, Services techniques

Personne à contacter: François Comina

Téléphone: 032 486 99 50

Source des données  Estimé  
 PGA  
 Comptabilité des immobilisations

	①	②	③	④	⑤	⑥
	Valeur de remplacement brute en francs	Contributions de tiers <sup>2</sup> en francs	Valeur de remplacement nette en francs (① - ②)	Durée d'utilisation en années	Taux de renouvellement en % (100/④)	Coûts du maintien de la valeur en francs/an (③*⑤)
<b>Ouvrages</b>						
1. Captages d'eau	390'000		390'000	50	2.00%	7'800
2. Installations de conditionnement	310'000		310'000	33	3.00%	9'300
3. Stations de pompage, chambres réductrices et de mesure	1'300'000		1'300'000	50	2.00%	26'000
4. Conduites et hydrantes	28'545'000		28'545'000	80	1.25%	356'813
5. Réservoirs	5'750'000		5'750'000	66	1.50%	86'250
6. Installations de mesure, de commande et de téléaction	191'000		191'000	20	5.00%	9'550
7. Participation à d'autres services des eaux, redevances uniques de concession <sup>3</sup>			-			-
<b>Total 1 - 7</b>	<b>36'486'000</b>	<b>-</b>	<b>36'486'000</b>			<b>495'713</b>

⑦ Etat du patrimoine administratif en francs	100'000	en pour cent de ③: (100*⑦/③)	0%
⑧ Etat du financement spécial maintien de la valeur en francs	-	en pour cent de ③: (100*⑧/③)	

4 ↓

Remarques: Selon PGA validé par le Conseil municipal en séance du 10.11.2015 et information au CG du 14.12.2015.  
 PGA approuvé par l'Office cantonal des eaux et des déchets (OED) le 08.12.2017.

⑨ Taux d'attribution retenu en pour cent <sup>5</sup>	91%
⑩ Attribution au financement spécial en francs (⑥ x ⑨)	<b>451'098</b>
Taxes uniques de raccordement, imputées sur l'attribution <sup>6</sup>	
Attribution financement spécial moins taxes de raccordement	<b>451'098</b>
① Nombre d'habitants dans le secteur alimenté	4'580
② Attribution par habitant en francs (⑩ / ①)	98

Date: Tramelan, le 3 mars 2020

Signature: 

<sup>1</sup> Cette feuille fait partie intégrante des comptes.

<sup>2</sup> Déduire les subventions du fonds cantonal de l'alimentation en eau et de l'Assurance immobilière (se référer à l'OED).

<sup>3</sup> Sommes des rachats à d'autres services des eaux, redevances uniques de concession ou autres - les taux d'amortissement doivent être déterminés en fonction de la période. S'il existe des catégories avec des taux d'amortissement différents, compléter manuellement la rubrique 7 en ajoutant des lignes. Les sommes de rachats à d'autres services des eaux doivent être indiquées avec un taux d'amortissement de 3 %.

<sup>4</sup> Calcul du taux d'attribution selon le chapitre 6.1. de la brochure de l'OEHE: "Financement de l'alimentation en eau" (2004).

<sup>5</sup> L'attribution au financement spécial doit être d'au moins 60 % tant que le patrimoine administratif subsiste ou que l'état du financement spécial maintien de la valeur n'excède pas 25 %.

<sup>6</sup> Le produit de la taxe unique de raccordement peut être imputé sur l'attribution annuelle pour le financement spécial « maintien de la valeur ».

**Rapport succinct de l'organe de vérification  
des comptes relatif à la vérification des  
comptes annuels de l'exercice 2019  
de la collectivité de droit communal de  
TRAMELAN /BE**

établi à l'intention du Conseil général  
2727 Tramelan

---

Lausanne, le 7 mai 2020

Madame, Monsieur,

En notre qualité d'organe de vérification des comptes, nous avons examiné les comptes annuels de la commune municipale de TRAMELAN, comprenant le rapport, le bilan, le compte de résultats, le compte des investissements, le tableau des flux de trésorerie et l'annexe, de l'exercice clos au 31 décembre 2019.

Responsabilité du Conseil Municipal :

La responsabilité de l'établissement des comptes annuels, conformément aux dispositions légales du canton et de la commune, incombe au Conseil Municipal. Cette responsabilité comprend la conception, la mise en place et le maintien d'un système de contrôle interne relatif à l'établissement et à la présentation des comptes annuels devant garantir que ceux-ci ne contiennent pas d'anomalies significatives résultant de fraudes ou d'erreurs. Le Conseil Municipal est par ailleurs responsable du choix et de l'application de méthodes comptables appropriées, ainsi que de l'adéquation des estimations comptables.

Responsabilité de l'organe de vérification des comptes :

Notre responsabilité consiste, sur la base de notre vérification, à exprimer une opinion sur les comptes annuels. Nous avons effectué notre vérification conformément aux dispositions légales et au Guide destiné aux organes de vérification des comptes (Guide OVC, édition 2016). Nous avons planifié et réalisé la vérification de façon à obtenir une assurance raisonnable que les comptes annuels ne contiennent pas d'anomalies significatives.

./..



La révision inclut des opérations de vérification destinées à recueillir des éléments probants au sujet des valeurs et des informations figurant dans les comptes annuels. Le choix des opérations de vérification relève du pouvoir d'appréciation du réviseur, et en particulier de son évaluation du risque que les comptes annuels contiennent des anomalies significatives résultant de fraudes ou d'erreurs. Lors de l'évaluation de ces risques, le vérificateur prend en compte le système de contrôle interne, dans la mesure où il influence l'établissement des comptes annuels, pour définir les procédures de vérification adaptées aux circonstances, et non pas dans le but d'exprimer une opinion sur l'efficacité de celui-ci. La révision comprend, en outre, une évaluation de l'adéquation des méthodes comptables appliquées et du caractère plausible des estimations comptables effectuées ainsi qu'une appréciation de la présentation des comptes annuels dans leur ensemble. Nous estimons que les éléments probants recueillis constituent une base suffisante et adéquate pour former notre opinion.

Opinions sur les comptes annuels :

Selon notre appréciation, les comptes annuels de l'exercice clos au 31 décembre 2019 sont conformes aux dispositions légales du canton et de la commune.

Rapport sur la base d'autres dispositions légales :

Nous attestons que nous remplissons les exigences d'indépendance au sens de l'article 123 OC, et qu'il n'existe aucun fait incompatible avec notre indépendance.


Conclusion :

Nous vous proposons d'approuver les comptes annuels de l'exercice 2019 qui vous sont soumis, soit :

- le bilan tel qu'il vous est présenté avec un total de	CHF 45'200'293.08
	=====
- le compte de résultat de l'exercice 2019 présentant un excédent de produits de	CHF 518'285.05
	=====

MGI GROUP Fiduciaire SA

  
Pascal GUGLER  
Expert réviseur agréé  
Réviseur responsable

  
Frédéric NEUHAUS  
Expert réviseur agréé